



Capitolo 4

SERVIZI EROGATI DALLA CITTÀ



SERVIZI EDUCATIVI

Tavola 4.1 - Scuole dell'obbligo - Anno Scolastico 2017 - 2018

Ordine scolastico	N° Sedi	N° Iscritti	Descrizione
Scuole Primarie	110	31.883	
Scuole Secondarie di primo grado	67	20.361	
<i>Totale</i>	<i>177</i>	<i>52.244</i>	

Tavola 4.2 - Scuole pre-obbligo - Anno Scolastico 2017 - 2018

Nidi d'Infanzia in Gestione	N° Sedi	N° Iscritti	Descrizione
Diretta	39	3.012	Nidi Comunali
Appalto	16	1.151	Nidi Comunali
Concessione	-	-	Nidi Comunali (dall'a.s.2017-2018 i 16 nidi in concessione sono passati alla gestione in appalto)
Convenzionati	5	85	(è un di cui dei Nidi Privati)
Privati	96	2.628	Comprende Micronidi e gli asili aziendali
Baby Parking	22	428	
<i>Totale</i>	<i>173</i>	<i>7.219</i>	

Scuole Infanzia	N° Sedi	N° Iscritti	Descrizione
Comunali	69	7.598	
Statali	68	6.294	
Paritarie convenzionate	57	5.440	
Paritarie non convenzionate	23	1.479	
Sezioni Primavera	9	141	
<i>Totale</i>	<i>226</i>	<i>20.952</i>	

Tavola 4.3 - Contributi alle famiglie - Anno Scolastico 2017 - 2018

Libri di testo	N° Utenti	Descrizione
Borse di studio		
Libri di testo Cedole librarie- Scuole Primarie	47.290	
Libri di testo – Scuole Primarie - scelta alternativa	4.989	
Libri di testo L.448/98	-	
Borse di studio Legge 62/2000	-	3) Le Borse di studio L.62/2000 non sono più state finanziate
Borse di Studio L.R. 28/2007	-	3) Le Borse di studio L.R.28/2007 non sono più state finanziate
Borse di studio da lasciti	52	
<i>Totale</i>	<i>52.331</i>	

Tavola 4.4 - Servizi offerti alle famiglie - Anno scolastico 2017 - 2018

Refezione Scolastica		
Ordine scolastico	N° Pasti erogati	N° Utenti giornalieri
Nidi d'Infanzia	433.573	4.068
Scuole Infanzia Comunali	1.191.095	7.266
Scuole Infanzia Statali	875.719	5.742
Scuole Primarie	3.648.362	24.615
Scuole Secondarie di primo grado	219.275	3.282
<i>Totale</i>	<i>6.368.024</i>	<i>44.973</i>

Trasporti Scolastici			
Ordine scolastico	N° Utenti normodotati Servizio casa-scuola	N° Passeggeri Servizio attività didattiche	Descrizione - Annotazioni
Nidi d'Infanzia	-	-	Non è più stato erogato il servizio attività didattiche
Scuole Infanzia Comunali	30	-	-
Scuole Infanzia Statali	150	-	-
Scuole Primarie	65	-	-
Scuole Secondarie di primo grado	415	-	-
<i>Totale</i>	<i>660</i>	<i>-</i>	<i>-</i>

Servizio Estivo			
Macro Progetti	N° Iniziative e/o progetti	N° Utenti (lo stesso utente può essere contattato più volte)	Descrizione - Annotazioni
Bimbi estate	1	16.182	Nidi d'infanzia e Scuole materne
Estate ragazzi	35 sedi / 7 settimane	12.072	-
Soggiorni estivi	-	-	-
<i>Totale</i>	<i>-</i>	<i>28.254</i>	<i>-</i>

Tavola 4.5 - ITER (Istituzione Torinese per una Educazione Responsabile)
Anno Scolastico 2017 - 2018

Sedi in cui si effettuano le attività (Laboratori – Ludoteche ecc.)	Fasce di età	N° Utenti Lo stesso utente può essere contato più volte	Descrizione - Annotazioni
15	Vengono considerate le fasce di età 1 - 14 anni	24.217	Prima del 2017 lo stesso utente poteva essere conteggiato più volte, mentre dal 2017 il dato è stato raffinato senza duplicazioni

Tavola 4.6 EDUCAZIONE PERMANENTE (*) - Anno Scolastico 2017-2018

Tipologia	Progetti - Iniziative	N° Allievi - Alunni		Descrizione - Annotazioni
Orientamento Scolastico	Iniziative di orientamento scolastico del C.O.S.P.	n. allievi	6.966	(*) a partire dal 2017 è stata modificata la scheda di rilevazione dei dati
	Scuola dei compiti	n. allievi coinvolti	1.254	
Inclusione Scolastica	Progetto Provaci ancora Sam	n. allievi coinvolti	3.094	

SERVIZIO ARCHIVI MUSEI E PATRIMONIO CULTURALE

Tavola 4.7 - Progetto museiscuol@ - Affluenze mensili anno 2017

museiscuol@ è un sito internet dedicato alla pedagogia del patrimonio culturale e alla funzione educativa dei musei e rientra perciò nelle attività sussidiarie che la Città di Torino svolge nei confronti dei musei del territorio per favorire l'accessibilità fisica, sensoriale e culturale al patrimonio. Il sito è strutturato in sette sezioni in cui propone notizie e materiali di approfondimento su argomenti relativi alla museologia e sul patrimonio culturale in generale, sulla didattica museale in particolare, e si rivolge in prevalenza a un pubblico di insegnanti di addetti museali e a istituzioni museali con il duplice obiettivo di informare e di formare.

2017	Gennaio	Febbraio	Marzo	Aprile	Maggio	Giugno	Luglio	Agosto	Settembre	Ottobre	Novembre	Dicembre	Totale
accessi al sito	31.512	27.993	30.708	35.058	42.387	34.664	35.476	36.140	34.988	39.135	35.289	30.470	413.820
notizie inserite	28	31	41	37	32	37	31	27	43	40	36	32	415
speciali redatti	1	1	1	2	2	2	1	1	3	1	1	2	18

Tavola 4.8 - Progetto museiscuol@ - Serie storica degli accessi al sito Anni 2014 - 2017

	2014	2015	2016	2017
accessi al sito	698.097	611.695	476.464	413.820
media mensile	58.175	50.975	39.705	34.485
notizie inserite	415	416	415	415
speciali redatti	18	19	18	18
musei presenti	219	225	236	236

Grafico 1 - Progetto museiscuol@ - Accessi al sito - Anno 2017

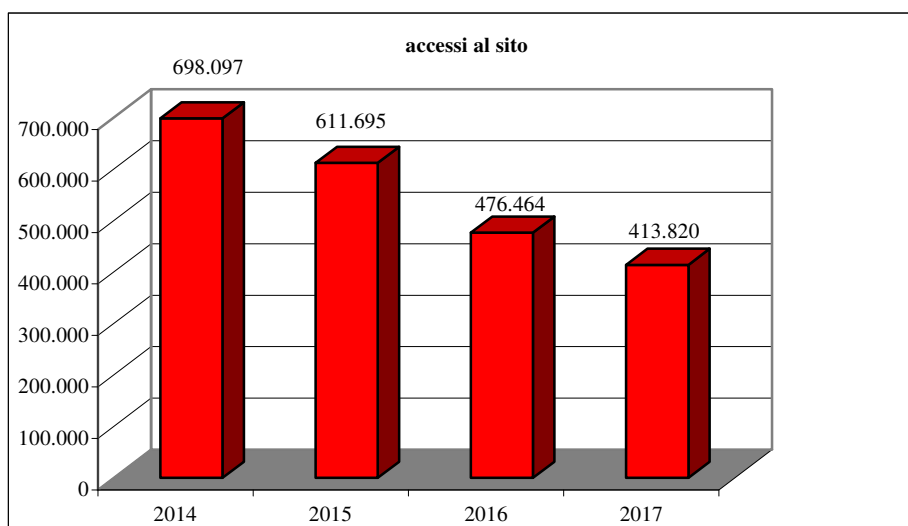
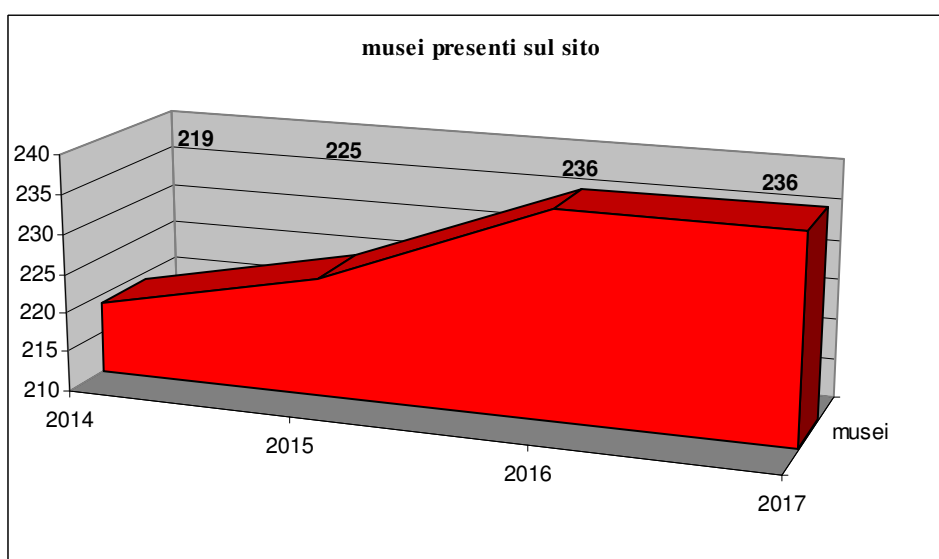


Grafico 2 - Progetto museiscuol@ - Musei presenti - Anno 2017



SERVIZIO BIBLIOTECHE

STRUTTURA	NOTE
Biblioteca Carluccio	Chiusura per lavori urgenti, tutto l'anno
Biblioteca D'Annunzio	Chiusura per lavori manutenzione straordinaria, tutto l'anno
Biblioteca Civica Centrale	Chiusure a rotazione di sale e servizi per lavori di manutenzione urgenti ai soffitti

Tavola 4.9 - Il patrimonio del Sistema Bibliotecario Urbano

Posseduto	BIBLIOTECHE							
	Villa Amoretti	Dietrich Bonhoeffer	Italo Calvino	Luigi Carluccio	Gabriele D'Annunzio	Don Milani - Falchera	Alberto Geisser	A. Passerin d'Entrèves (Cascina Giaione)
RN	11.753	9.788	8.735	8.927	7.449	8.683	8.458	10.464
R + RC	3.655	4.163	3.222	2.331	1.531	2.953	1.540	3.557
<i>Tot. rag.</i>	<i>15.408</i>	<i>13.951</i>	<i>11.957</i>	<i>11.258</i>	<i>8.980</i>	<i>11.636</i>	<i>9.998</i>	<i>14.021</i>
Vol. non class.	-	-	-	-	-	-	-	-
Narrativa	18.412	16.275	13.138	12.906	6.829	11.998	13.720	17.548
000	1.369	1.900	882	1.129	173	893	1.642	1.528
100	2.650	1.905	2.174	2.018	397	1.669	2.092	2.405
200	1.600	4.769	1.304	1.263	287	1.043	1.473	1.364
300	6.151	1.196	4.835	4.549	1.052	4.086	4.765	5.195
400	674	1.322	621	396	159	376	805	615
500	1.407	2.919	1.191	1.139	191	864	3.379	1.280
600	3.421	5.110	3.238	3.116	871	2.608	3.741	2.915
700	5.442	5.966	4.961	3.923	1.109	3.664	6.296	5.163
800	5.788	4.966	6.760	5.309	1.890	4.279	6.503	5.916
900	5.765	2.412	4.577	4.407	1.170	3.411	5.663	4.944
Piemonte	2.246	2.858	1.622	1.525	625	1.471	1.982	1.721
Consultazione	2.524	2.409	2.578	1.957	448	1.626	1.101	2.805
<i>Tot.adulti</i>	<i>57.449</i>	<i>54.007</i>	<i>47.881</i>	<i>43.637</i>	<i>15.201</i>	<i>37.988</i>	<i>53.162</i>	<i>53.399</i>
<i>Totale volumi</i>	<i>72.857</i>	<i>67.958</i>	<i>59.838</i>	<i>54.895</i>	<i>24.181</i>	<i>49.624</i>	<i>63.160</i>	<i>67.420</i>
CD mus./audio	2.489	6.231	4.580	1.938	73	4.360	3.962	3.693
Audiocas.	11	381	-	1.311	6	-	197	58
Dischi	-	312	-	-	-	-	1.529	-
Videocass.	-	1.596	-	-	27	-	215	3.160
DVD	3.994	3.458	3.071	1.707	1.783	2.382	2.495	4.222
Diaposit.	-	6	-	-	-	-	413	-
CD rom + Floppy +	333	243	308	175	131	224	195	283
Libri parlati	-	-	-	-	-	-	-	-
<i>Totale</i>	<i>6.827</i>	<i>12.227</i>	<i>7.959</i>	<i>5.131</i>	<i>2.020</i>	<i>6.966</i>	<i>9.006</i>	<i>11.416</i>
<i>Totale</i>	<i>79.684</i>	<i>80.185</i>	<i>67.797</i>	<i>60.026</i>	<i>26.201</i>	<i>56.590</i>	<i>72.166</i>	<i>78.836</i>
Periodici	53	38	73	-	-	29	37	37

Segue Tavola 4.9 - Il patrimonio del Sistema Bibliotecario Urbano

Posseduto	BIBLIOTECHE							
	Natalia Ginzburg	Rita Atria	Domenico Sereno Regis (Caserma Lamarmora)	Francesco Cognasso (Lucento)	Cascina Marchesa	Mirafiori	Cesare Pavese	Primo Levi
RN	181	1.535	-	10.270	9.586	5.409	8.640	8.865
R + RC	24	461	-	3.516	4.179	1.196	1.983	2.418
<i>Tot. rag.</i>	<i>205</i>	<i>1.996</i>	<i>-</i>	<i>13.786</i>	<i>13.765</i>	<i>6.605</i>	<i>10.623</i>	<i>11.283</i>
Vol. non class.	-	-	23.496	-	-	-	-	-
Narrativa	5.693	3.079	-	16.114	17.139	5.650	13.428	14.165
000	114	87	-	1.359	1.619	196	1.041	1.093
100	293	194	-	2.151	2.862	402	1.639	1.765
200	269	146	-	1.403	1.524	223	1.232	1.030
300	696	403	-	5.256	5.541	920	4.579	4.314
400	75	71	-	603	702	191	414	635
500	93	74	-	1.433	1.864	168	1.149	982
600	383	351	-	3.837	4.644	607	3.072	2.823
700	901	535	-	5.176	5.910	871	4.439	4.096
800	1.316	645	-	5.980	6.865	1.687	5.373	5.365
900	1.021	506	-	4.682	5.519	1.015	3.645	4.401
Piemonte	409	316	-	3.105	1.574	433	1.410	1.832
Consultazione	139	244	-	3.125	2.790	330	2.254	1.434
<i>Tot.adulti</i>	<i>11.402</i>	<i>6.651</i>	<i>23.496</i>	<i>54.224</i>	<i>58.553</i>	<i>12.693</i>	<i>43.675</i>	<i>43.935</i>
<i>Totale volumi</i>	<i>11.607</i>	<i>8.647</i>	<i>23.496</i>	<i>68.010</i>	<i>72.318</i>	<i>19.298</i>	<i>54.298</i>	<i>55.218</i>
CD mus./audio	43	239	1.700	4.566	2.784	3.710	4.686	1.767
Audiocas.	1	-	-	1.112	-	9	167	13
Dischi	-	-	-	675	-	-	-	-
Videocass.	5	-	13	86	89	26	1.713	401
DVD	319	277	2	2.146	2.148	2.237	3.563	3.842
Diaposit.	-	-	-	1	657	-	-	-
CD rom + Floppy +	6	1	35	207	216	153	227	375
Libri parlati	-	-	-	-	-	-	-	-
<i>Totale</i>	<i>374</i>	<i>517</i>	<i>1.750</i>	<i>8.793</i>	<i>5.894</i>	<i>6.135</i>	<i>10.356</i>	<i>6.398</i>
<i>Totale</i>	<i>11.981</i>	<i>9.164</i>	<i>25.246</i>	<i>76.803</i>	<i>78.212</i>	<i>25.433</i>	<i>64.654</i>	<i>61.616</i>
Periodici	11	21	-	37	49	24	42	45

Segue Tavola 4.9 - Il patrimonio del Sistema Bibliotecario Urbano

Posseduto	BIBLIOTECHE							Totale	
	ex Regio Parco	Torino Centro	Lorusso e Cutugno (Vallette)	Ferrante Aporti	Punti prestito esterni	Centrale			
RN	5.923	4.892	-	-	-	-	129.558	-	129.558
R + RC	2.700	2.492	-	-	-	-	41.921	-	41.921
<i>Tot. rag.</i>	8.623	7.384	-	-	-	-	171.479	-	171.479
Vol. non class.	-	-	18.979	1.215	-	-	43.690	616.629	660.319
Narrativa	9.599	5.871	-	-	-	-	201.564	-	201.564
000	815	263	-	-	-	-	16.103	-	16.103
100	1.085	338	-	-	-	-	26.039	-	26.039
200	796	260	-	-	-	-	19.986	-	19.986
300	3.141	1.120	-	-	-	-	57.799	-	57.799
400	231	122	-	-	-	-	8.012	-	8.012
500	716	13	-	-	-	-	18.862	-	18.862
600	1.751	692	-	-	-	-	43.180	-	43.180
700	2.697	1.670	-	-	-	-	62.819	-	62.819
800	3.208	2.333	-	-	-	-	74.183	-	74.183
900	2.738	1.562	-	-	-	-	57.438	-	57.438
Piemonte	826	932	-	-	-	-	24.887	23.393	48.280
Consultazione	1.433	801	-	-	-	-	27.998	11.766	39.764
<i>Tot.adulti</i>	29.036	15.977	18.979	1.215	-	-	682.560	651.788	1.334.348
<i>Totale volumi</i>	37.659	23.361	18.979	1.215	-	-	854.039	651.788	1.505.827
CD mus./audio	262	330	8	8	-	-	47.429	313	47.742
Audiocas.	706	-	-	-	-	-	3.972	6	3.978
Dischi	1.346	-	-	-	-	-	3.862	-	3.862
Videocass.	54	-	25	150	-	-	7.560	71	7.631
DVD	13	865	7	43	-	-	38.574	5.714	44.288
Diaposit.	3.886	-	31	-	-	-	4.994	-	4.994
CD rom + Floppy +	158	475	-	-	-	-	3.745	620	4.365
Libri parlati	-	-	-	-	-	-	-	9.595	9.595
<i>Totale</i>	6.425	1.670	71	201	-	-	110.136	16.319	126.455
<i>Totale</i>	44.084	25.031	19.050	1.416	-	-	964.175	668.107	1.632.282
Periodici	-	-	4	-	-	-	500	234	734

Segue Tavola 4.9 - Il patrimonio del Sistema Bibliotecario Urbano

Posseduto	BIBLIOTECHE						
	Musicale Andrea Della Corte	Totale	Riserva allestimenti (c/o Centro Rete)	In via di allestimento (U e Stradella)	Centro Interculturale	Giordano Bruno	Totale generale
RN	-	129.558	-	-	-	-	129.558
R + RC	-	41.921	-	-	-	-	41.921
<i>Tot. rag.</i>	-	171.479	-	-	-	-	171.479
Vol. non class.	-	660.319	35.425	7.084	860	4.988	708.676
Narrativa	-	201.564	-	-	-	-	201.564
000	-	16.103	-	-	-	-	16.103
100	-	26.039	-	-	-	-	26.039
200	-	19.986	-	-	-	-	19.986
300	-	57.799	-	-	-	-	57.799
400	-	8.012	-	-	-	-	8.012
500	-	18.862	-	-	-	-	18.862
600	-	43.180	-	-	-	-	43.180
700	96.920	159.739	-	-	-	-	159.739
800	-	74.183	-	-	-	-	74.183
900	-	57.438	-	-	-	-	57.438
Piemonte	-	48.280	-	-	-	-	48.280
Consultazione	-	39.764	-	-	-	-	39.764
<i>Tot.adulti</i>	96.920	1.431.268	35.425	7.084	860	4.988	1.479.625
<i>Totale volumi</i>	96.920	1.602.747	35.425	7.084	860	4.988	1.651.104
CD mus./audio	46.755	94.497	1.999	11	-	-	96.507
Audiocas.	449	4.427	-	-	-	-	4.427
Dischi	24.391	28.253	-	-	-	-	28.253
Videocass.	794	8.425	23	9	-	-	8.457
DVD	1.348	45.636	235	9	-	-	45.880
Diaposit.	-	4.994	-	-	-	-	4.994
CD rom + Floppy + DVD	95	4.460	86	4	-	-	4.550
Libri parlati	-	9.595	-	-	-	-	9.595
<i>Totale</i>	73.832	200.287	2.343	33	-	-	202.663
<i>Totale</i>	170.752	1.803.034	37.768	7.117	860	4.988	1.853.767
Periodici	29	763	-	-	-	-	763

Tavola 4.10 - Il patrimonio disponibile al pubblico del Sistema Bibliotecario Urbano

Posseduto	BIBLIOTECHE							
	Villa Amoretti	Dietrich Bonhoeffer	Italo Calvino	Luigi Carluccio	Gabriele D'Annunzio	Don Milani - Falchera	Alberto Geisser	A. Passerin d'Entrèves (Cascina Giaione)
RN	11.753	9.788	8.735	8.927	7.449	8.683	8.458	10.464
R + RC	3.655	4.163	3.222	2.331	1.531	2.953	1.540	3.557
<i>Tot. rag.</i>	<i>15.408</i>	<i>13.951</i>	<i>11.957</i>	<i>11.258</i>	<i>8.980</i>	<i>11.636</i>	<i>9.998</i>	<i>14.021</i>
Vol. non class.	-	-	-	-	-	-	-	-
Narrativa	18.412	16.275	13.138	12.906	6.829	11.998	13.720	17.548
000	1.369	1.900	882	1.129	173	893	1.642	1.528
100	2.650	1.905	2.174	2.018	397	1.669	2.092	2.405
200	1.600	4.769	1.304	1.263	287	1.043	1.473	1.364
300	6.151	1.196	4.835	4.549	1.052	4.086	4.765	5.195
400	674	1.322	621	396	159	376	805	615
500	1.407	2.919	1.191	1.139	191	864	3.379	1.280
600	3.421	5.110	3.238	3.116	871	2.608	3.741	2.915
700	5.442	5.966	4.961	3.923	1.109	3.664	6.296	5.163
800	5.788	4.966	6.760	5.309	1.890	4.279	6.503	5.916
900	5.765	2.412	4.577	4.407	1.170	3.411	5.663	4.944
Piemonte	2.246	2.858	1.622	1.525	625	1.471	1.982	1.721
Consultazione	2.524	2.409	2.578	1.957	448	1.626	1.101	2.805
<i>Tot.adulti</i>	<i>57.449</i>	<i>54.007</i>	<i>47.881</i>	<i>43.637</i>	<i>15.201</i>	<i>37.988</i>	<i>53.162</i>	<i>53.399</i>
<i>Totale volumi</i>	<i>72.857</i>	<i>67.958</i>	<i>59.838</i>	<i>54.895</i>	<i>24.181</i>	<i>49.624</i>	<i>63.160</i>	<i>67.420</i>
CD mus./audio	2.489	6.231	4.580	1.938	73	4.360	3.962	3.693
Audiocas.	11	381	-	1.311	6	-	197	58
Dischi	-	312	-	-	-	-	1.529	-
Videocass.	-	1.596	-	-	27	-	215	3.160
DVD	3.994	3.458	3.071	1.707	1.783	2.382	2.495	4.222
Diaposit.	-	6	-	-	-	-	413	-
CD rom + Floppy + DVD	333	243	308	175	131	224	195	283
Libri parlati	-	-	-	-	-	-	-	-
<i>Totale audiovisivi</i>	<i>6.827</i>	<i>12.227</i>	<i>7.959</i>	<i>5.131</i>	<i>2.020</i>	<i>6.966</i>	<i>9.006</i>	<i>11.416</i>
<i>Totale</i>	<i>79.684</i>	<i>80.185</i>	<i>67.797</i>	<i>60.026</i>	<i>26.201</i>	<i>56.590</i>	<i>72.166</i>	<i>78.836</i>
Periodici	53	38	73	-	-	29	37	37

Segue Tavola 4.10 - Il patrimonio disponibile al pubblico del Sistema Bibliotecario Urbano

Posseduto	BIBLIOTECHE							
	Natalia Ginzburg	Rita Atria	Francesco Cognasso (Lucento)	Cascina Marchesa	Mirafiori	Cesare Pavese	Primo Levi	Torino Centro
RN	181	1.535	10.270	9.586	5.409	8.640	8.865	4.892
R + RC	24	461	3.516	4.179	1.196	1.983	2.418	2.492
<i>Tot. rag.</i>	205	1.996	13.786	13.765	6.605	10.623	11.283	7.384
Vol. non class.	-	-	-	-	-	-	-	-
Narrativa	5.693	3.079	16.114	17.139	5.650	13.428	14.165	5.871
000	114	87	1.359	1.619	196	1.041	1.093	263
100	293	194	2.151	2.862	402	1.639	1.765	338
200	269	146	1.403	1.524	223	1.232	1.030	260
300	696	403	5.256	5.541	920	4.579	4.314	1.120
400	75	71	603	702	191	414	635	122
500	93	74	1.433	1.864	168	1.149	982	13
600	383	351	3.837	4.644	607	3.072	2.823	692
700	901	535	5.176	5.910	871	4.439	4.096	1.670
800	1.316	645	5.980	6.865	1.687	5.373	5.365	2.333
900	1.021	506	4.682	5.519	1.015	3.645	4.401	1.562
Piemonte	409	316	3.105	1.574	433	1.410	1.832	932
Consultazione	139	244	3.125	2.790	330	2.254	1.434	801
<i>Tot.adulti</i>	11.402	6.651	54.224	58.553	12.693	43.675	43.935	15.977
<i>Totale volumi</i>	11.607	8.647	68.010	72.318	19.298	54.298	55.218	23.361
CD mus./audio	43	239	4.566	2.784	3.710	4.686	1.767	330
Audiocas.	1	-	1.112	-	9	167	13	-
Dischi	-	-	675	-	-	-	-	-
Videocass.	5	-	86	89	26	1.713	401	-
DVD	319	277	2.146	2.148	2.237	3.563	3.842	865
Diaposit.	-	-	1	657	-	-	-	-
CD rom + Floppy + DVD	6	1	207	216	153	227	375	475
Libri parlati	-	-	-	-	-	-	-	-
<i>Totale audiovisivi</i>	374	517	8.793	5.894	6.135	10.356	6.398	1.670
<i>Totale</i>	11.981	9.164	76.803	78.212	25.433	64.654	61.616	25.031
Periodici	11	21	37	49	24	42	45	-

Segue Tavola 4.10 - Il patrimonio disponibile al pubblico del Sistema Bibliotecario Urbano

Posseduto	BIBLIOTECHE									
	Lorusso e Cutugno (Vallette)	Ferrante Aporti	Totale	Centrale	Totale SBU	Musicale Andrea Della Corte	Totale	Centro Interculturale	Giordano Bruno	Totale
RN	-	-	123.635	-	123.635	-	123.635	-	-	123.635
R + RC	-	-	39.221	-	39.221	-	39.221	-	-	39.221
<i>Tot. rag.</i>	-	-	162.856	-	162.856	-	162.856	-	-	162.856
Vol. non class.	18.979	1.215	20.194	616.629	636.823	-	636.823	860	4.988	642.671
Narrativa	-	-	191.965	-	191.965	-	191.965	-	-	191.965
000	-	-	15.288	-	15.288	-	15.288	-	-	15.288
100	-	-	24.954	-	24.954	-	24.954	-	-	24.954
200	-	-	19.190	-	19.190	-	19.190	-	-	19.190
300	-	-	54.658	-	54.658	-	54.658	-	-	54.658
400	-	-	7.781	-	7.781	-	7.781	-	-	7.781
500	-	-	18.146	-	18.146	-	18.146	-	-	18.146
600	-	-	41.429	-	41.429	-	41.429	-	-	41.429
700	-	-	60.122	-	60.122	96.920	157.042	-	-	157.042
800	-	-	70.975	-	70.975	-	70.975	-	-	70.975
900	-	-	54.700	-	54.700	-	54.700	-	-	54.700
Piemonte	-	-	24.061	23.393	47.454	-	47.454	-	-	47.454
Consultazione	-	-	26.565	11.766	38.331	-	38.331	-	-	38.331
<i>Tot.adulti</i>	18.979	1.215	630.028	651.788	1.281.816	96.920	1.378.736	860	4.988	1.384.584
<i>Totale volumi</i>	18.979	1.215	792.884	651.788	1.444.672	96.920	1.541.592	860	4.988	1.547.440
CD mus./audio	8	8	45.467	313	45.780	46.755	92.535	-	-	92.535
Audiocas.	-	-	3.266	6	3.272	449	3.721	-	-	3.721
Dischi	-	-	2.516	-	2.516	24.391	26.907	-	-	26.907
Videocass.	25	150	7.493	71	7.564	794	8.358	-	-	8.358
DVD	7	43	38.559	5.714	44.273	1.348	45.621	-	-	45.621
Diaposit.	31	-	1.108	-	1.108	-	1.108	-	-	1.108
CD rom + Floppy +	-	-	3.552	620	4.172	95	4.267	-	-	4.267
Libri parlati	-	-	-	9.595	9.595	-	9.595	-	-	9.595
<i>Totale</i>	71	201	101.961	16.319	118.280	73.832	192.112	-	-	192.112
<i>Totale audiovisivi</i>	19.050	1.416	894.845	668.107	1.562.952	170.752	1.733.704	860	4.988	1.739.552
Periodici	4	-	500	234	734	29	763	-	-	763

Tavola 4.11 - I periodici del Sistema Bibliotecario Urbano

SISTEMA BIBLIOTECARIO URBANO	Abbonamenti	Edicola	Totale abbonamenti più edicola	Doni	Supplementi	Italiani	Stranieri	Totale abbonamenti più edicola più doni + suppl.
ANNO 2017								
Villa Amoretti	-	47	47	4	2	53	-	53
Dietrich Bonhoeffer	-	33	33	3	2	38	-	38
Italo Calvino	-	67	67	4	2	73	-	73
Luigi Carluccio	-	-	-	-	-	-	-	-
Gabriele D'Annunzio	-	-	-	-	-	-	-	-
Don Milani - Falchera	-	23	23	4	2	29	-	29
Alberto Geisser	-	27	27	7	3	37	-	37
A. Passerin d'Entrèves (Cascina Giaione)	-	32	32	3	2	37	-	37
Natalia Ginzburg	-	9	9	-	2	11	-	11
Domenico Sereno Regis (Caserma Lamarmora)	-	-	-	-	-	-	-	-
Francesco Cognasso (Lucento)	-	31	31	4	2	37	-	37
Cascina Marchesa	-	44	44	3	2	49	-	49
Mirafiori	-	20	20	3	1	24	-	24
Cesare Pavese	-	36	36	4	2	42	-	42
Primo Levi	-	38	38	5	2	45	-	45
Torino Centro (scorporati da Centrale)	-	-	-	-	-	-	-	-
Lorusso e Cutugno (Vallette)	-	4	4	-	-	-	-	4
Ferrante Aporti	-	-	-	-	-	-	-	-
Punti prestito esterni **	-	-	-	-	-	-	-	-
Riserva Allestimenti	-	-	-	-	-	-	-	-
Giordano Bruno	-	-	-	-	-	-	-	-
Rita Atria	-	18	18	1	2	21	-	21
<i>Totale</i>	-	429	429	45	26	496	-	500
Centrale	-	40	40	182	12	222	12	234
<i>Totale</i>	-	469	469	227	38	718	12	734
Musicale Andrea Della Corte	-	-	-	29	-	18	11	29
<i>Totale</i>	-	469	469	256	38	736	23	763

** Centro interculturale, case di riposo

Segue Tavola 4.11 - I periodici del Sistema Bibliotecario Urbano

ACQUISTO	
N. TESTATE SISTEMA BIBLIOTECARIO URBANO (esclusa MUSICALE)	469
N. TESTATE BIBLIOTECA MUSICALE	-
<i>TOTALE TESTATE PERIODICI ACQUISTATI</i>	<i>469</i>

ACQUISTO + DONI	
N. TESTATE SISTEMA BIBLIOTECARIO URBANO (esclusa MUSICALE)	734
N. TESTATE BIBLIOTECA MUSICALE	29
<i>TOTALE GENERALE TESTATE PERIODICI</i>	<i>763</i>
<i>TOTALE GENERALE TESTATE PERIODICI INCL. TESTATE STORICHE</i>	<i>7.910</i>

CENTRALE	
N. TESTATE CORRENTI ACQUISTO	40
N. TESTATE CORRENTI DONI	194
<i>TOTALE GENERALE TESTATE CORRENTI CENTRALE</i>	<i>234</i>

N. TESTATE CIVICA CENTRALE NON IN COMUNE CON IL SISTEMA	180
N. TESTATE CIVICA CENTRALE IN COMUNE CON IL SISTEMA	54
<i>TOTALE GENERALE TESTATE CORRENTI CENTRALE</i>	<i>234</i>

Periodici civica Centrale	7.363	Riviste	Storiche	7.676
	547	Quotidiani	Correnti	234
<i>Totale (di cui 753 correnti)</i>	<i>7.910</i>			

Tavola 4.12 - Metri quadri e risorse strutturali del Sistema Bibliotecario Urbano

Biblioteche	Superfici in mq.	Posti lettura	Posti laboratori informatici	Postazioni navigazione Internet	Postazioni cons. opac	Postazioni cons audio/video	Posti a sedere sale conferenze/seminari sale conf
Villa Amoretti	3.229	250	12	5	2	-	124
Dietrich Bonhoeffer	1.200	176	-	2	2	-	40
Italo Calvino	2.000	180	10	4	4	4	150
Luigi Carluccio	651	65	-	2	2	-	-
Gabriele D'Annunzio	200	25	-	3	1	-	-
Don Milani - Falchera	1.200	101	10	4	2	-	99
Alberto Geisser	590	43	-	2	3	-	99
A. Passerin d'Entrèves (Cascina Giaione)	1.000	140	-	3	2	-	-
Francesco Cognasso (Lucento)	520	100	-	2	2	-	-
Cascina Marchesa	879	90	-	1	2	-	-
Natalia Ginzburg	450	44	-	2	1	-	75
Rita Atria	352	25	-	-	-	-	-
Mirafiori	320	32	-	2	1	1	-
Cesare Pavese	1.350	132	18	3	2	12	58
Primo Levi	2.087	138	26	6	2	4	20
Torino Centro	722	32	11	-	3	-	-
Lorusso e Cutugno (Vallette)	80	10	-	-	-	-	-
Ferrante Aporti	45	12	-	-	-	-	-
<i>Totale</i>	16.875	1.595	87	41	31	21	665
Centrale	6.395	225	-	3	6	-	108
<i>Totale</i>	23.270	1.820	87	44	37	21	773
Musicale Andrea Della Corte	947	52	-	-	3	9	99
<i>Totale generale</i>	24.217	1.872	87	44	40	30	872

Tavola 4.13 - Gli utenti del Sistema Bibliotecario Urbano

SISTEMA BIBLIOTECARIO URBANO	Nuovi iscritti 2017 *										
	Totale	Maschi	Femmine	n.d.	0-6	7-14	15-18	19-35	36-60	over 60	nd
Villa Amoretti	1.388	587	790	11	372	245	72	300	276	123	-
Dietrich Bonhoeffer	970	428	539	3	117	209	80	215	246	103	-
Italo Calvino	475	186	284	5	41	153	41	118	100	21	1
Luigi Carluccio	-	-	-	-	-	-	-	-	-	-	-
Gabriele D'Annunzio	-	-	-	-	-	-	-	-	-	-	-
Don Milani - Falchera	181	89	90	2	36	74	7	20	25	19	-
Alberto Geisser	590	225	364	1	38	164	29	139	156	64	-
A. Passerin d'Entrèves (Cascina Giaione)	316	99	216	1	16	59	22	71	115	32	1
Natalia Ginzburg	255	78	176	1	4	17	19	103	71	40	1
Rita Atria	268	124	141	3	82	87	3	47	28	19	2
Domenico Sereno Regis (Caserma Lamarmora)	-	-	-	-	-	-	-	-	-	-	-
Francesco Cognasso (Lucento)	694	309	383	2	113	238	46	97	159	40	1
Cascina Marchesa	357	143	214	-	23	135	28	64	84	23	-
Mirafiori	127	44	82	1	35	33	14	13	20	12	-
Cesare Pavese	328	125	198	5	26	93	16	73	101	19	-
Primo Levi	890	367	521	2	88	250	78	240	197	37	-
Torino Centro	465	150	314	1	37	51	44	169	115	49	-
Lorusso e Cutugno (Vallette)	-	-	-	0	-	-	-	-	-	-	-
Ferrante Aporti	-	-	-	0	-	-	-	-	-	-	-
Giardino di lettura Bela Rosin	-	-	-	0	-	-	-	-	-	-	-
Punti prestito esterni	-	-	-	0	-	-	-	-	-	-	-
In via di allestimento (U)	-	-	-	0	-	-	-	-	-	-	-
Centro interculturale	-	-	-	0	-	-	-	-	-	-	-
Giordano Bruno	-	-	-	0	-	-	-	-	-	-	-
<i>Totale</i>	7.304	2.954	4.312	38	1.028	1.808	499	1.669	1.693	601	6
Centrale	2.911	1.055	1.848	8	19	104	273	1.713	592	209	1
<i>Totale</i>	10.215	4.009	6.160	46	1.047	1.912	772	3.382	2.285	810	7
Musicale Andrea Della Corte	208	93	115	-	1	7	13	92	65	30	-
<i>Totale</i>	10.423	4.102	6.275	46	1.048	1.919	785	3.474	2.350	840	7

* In quest'area sono compresi i dati sui nuovi iscritti nella biblioteca tra il 01-01-2017- e il 31-12-2017

Segue Tavola 4.13 - Gli utenti del Sistema Bibliotecario Urbano

SISTEMA BIBLIOTECARIO URBANO	Utenti totali **										
	Totale	Maschi	Femmine	n.d.	0-6	7-14	15-18	19-35	36-60	over 60	nd
Villa Amoretti	28.856	11.891	16.834	131	1.094	4.723	2.545	7.801	8.162	4.514	17
Dietrich Bonhoeffer	19.195	7.988	11.156	51	319	1.580	1.359	6.162	6.694	3.062	19
Italo Calvino	18.448	8.506	9.833	109	210	793	831	6.479	7.801	2.323	11
Luigi Carluccio	19.308	7.787	11.469	52	98	1.409	1.352	6.291	6.904	3.250	4
Gabriele D'Annunzio	5.755	2.157	3.538	60	112	838	661	2.008	1.468	667	1
Don Milani - Falchera	4.413	1.869	2.483	61	126	450	357	1.250	1.474	754	2
Alberto Geisser	21.112	8.875	12.193	44	206	1.189	886	6.881	8.520	3.418	12
A. Passerin d'Entrèves (Cascina Giaione)	10.732	4.508	6.193	31	71	470	442	2.979	4.299	2.456	15
Natalia Ginzburg	1.854	1.244	604	6	17	89	104	585	601	457	1
Rita Atria	833	321	507	5	48	429	51	79	131	93	2
Domenico Sereno Regis (Caserma Lamarmora)	-	-	-	-	-	-	-	-	-	-	-
Francesco Cognasso (Lucento)	15.556	6.368	9.164	24	154	1.572	1.279	5.208	5.318	2.017	8
Cascina Marchesa	9.755	4.091	5.659	5	57	1.145	962	3.283	3.037	1.267	4
Mirafiori	6.711	2.940	3.699	72	127	545	653	2.465	2.054	856	11
Cesare Pavese	13.337	5.893	7.380	64	207	712	780	4.234	5.345	2.050	9
Primo Levi	16.364	7.014	9.303	47	256	1.877	1.430	5.568	5.334	1.863	36
Torino Centro	22.337	8.604	13.632	101	286	1.714	1.696	9.643	6.376	2.618	4
Lorusso e Cutugno (Vallette)	0	-	-	-	-	-	-	-	-	-	-
Ferrante Aporti	0	-	-	-	-	-	-	-	-	-	-
Giardino di lettura Bela Rosin	0	-	-	-	-	-	-	-	-	-	-
Punti prestito esterni	0	-	-	-	-	-	-	-	-	-	-
In via di allestimento (U)	0	-	-	-	-	-	-	-	-	-	-
Centro interculturale	0	-	-	-	-	-	-	-	-	-	-
Giordano Bruno	0	-	-	-	-	-	-	-	-	-	-
<i>Totale</i>	214.566	90.056	123.647	863	3.388	19.535	15.388	70.916	73.518	31.665	156
Centrale	75.790	29.245	46.135	410	514	256	658	31.882	33.435	9033	12
<i>Totale</i>	290.356	119.301	169.782	1.273	3.902	19.791	16.046	102.798	106.953	40.698	168
Musicale Andrea Della Corte	2.828	1.427	1.401	-	8	143	40	803	1.206	628	-
<i>Totale</i>	293.184	120.728	171.183	1.273	3.910	19.934	16.086	103.601	108.159	41.326	168

** Con utenti totali si intende la somma al 31-12-2017 degli utenti iscritti nella biblioteca o con questa come biblioteca preferita

Segue Tavola 4.13 - Gli utenti del Sistema Bibliotecario Urbano

SISTEMA BIBLIOTECARIO URBANO	Utenti attivi ***										
	Totale	Maschi	Femmine	n.d.	0-6	7-14	15-18	19-35	36-60	over 60	nd
Villa Amoretti	7.459	2.911	4.526	22	452	1.070	513	1.547	2.505	1.372	-
Dietrich Bonhoeffer	5.771	2.299	3.462	10	95	624	444	1.278	2.291	1.039	-
Italo Calvino	2.576	1.068	1.495	13	71	328	183	643	952	398	1
Luigi Carluccio	-	-	-	-	-	-	-	-	-	-	-
Gabriele D'Annunzio	-	-	-	-	-	-	-	-	-	-	-
Don Milani - Falchera	1.001	391	603	7	32	224	89	183	323	150	-
Alberto Geisser	3.707	1.394	2.304	9	84	427	196	820	1.409	769	2
A. Passerin d'Entrèves (Cascina Giaione)	3.527	1.458	2.064	5	42	333	266	572	1.430	882	2
Natalia Ginzburg	1.451	486	963	2	7	42	68	439	505	389	1
Rita Atria	729	279	443	7	42	260	45	80	195	105	2
Domenico Sereno Regis (Caserma Lamarmora)	-	-	-	-	-	-	-	-	-	-	-
Francesco Cognasso (Lucento)	3.680	1.498	2.175	7	78	541	275	772	1.414	599	1
Cascina Marchesa	2.327	909	1.415	3	33	430	249	443	756	416	-
Mirafiori	1.132	421	689	22	53	177	123	188	388	203	-
Cesare Pavese	2.240	877	1.341	22	72	270	161	436	893	408	-
Primo Levi	4.787	1.832	2.947	8	91	589	459	1.214	1.717	717	-
Torino Centro	3.329	1.129	2.187	13	100	356	151	874	1.244	603	1
Lorusso e Cutugno (Vallette)	-	-	-	-	-	-	-	-	-	-	-
Ferrante Aporti	-	-	-	-	-	-	-	-	-	-	-
Giardino di lettura Bela Rosin	-	-	-	-	-	-	-	-	-	-	-
Punti prestito esterni	-	-	-	-	-	-	-	-	-	-	-
In via di allestimento (U)	-	-	-	-	-	-	-	-	-	-	-
Centro interculturale	-	-	-	-	-	-	-	-	-	-	-
Giordano Bruno	-	-	-	-	-	-	-	-	-	-	-
<i>Totale</i>	43.716	16.952	26.614	150	1.252	5.671	3.222	9.489	16.022	8.050	10
Centrale	13.159	5.094	8.048	17	53	257	723	6.373	4091	1.660	2
<i>Totale</i>	56.875	22.046	34.662	167	1.305	5.928	3.945	15.862	20.113	9.710	12
Musicale Andrea Della Corte	1.076	473	603	-	8	28	28	332	476	204	-
<i>Totale</i>	57.951	22.519	35.265	167	1.313	5.956	3.973	16.194	20.589	9.914	12

*** Con utenti attivi si intendono tutti gli utenti che abbiano fatto almeno un prestito nella biblioteca tra il 01-01-2017- e il 31-12-2017

Tavola 4.14 - I servizi del Sistema Bibliotecario Urbano

Biblioteche	Consultazioni internet e audiovisivi				Prestiti						
			Audiovisivi		Audiovisivi			Ragazzi			Totale ragazzi
	Internet	Wi-Fi	Utenti	Docum.	Video cassette + DVD	CD + Audio cassette	CD rom + Floppy + DVD rom	RN	R	Prestiti eccezionali	
Villa Amoretti	2.609	29.043	-	-	1.099	8	-	17.473	1.538	-	20.118
Dietrich Bonhoeffer	2.904	21.697	-	-	828	10	-	12.188	1.538	-	14.564
Italo Calvino	994	7.757	200	389	377	2	-	6.766	923	-	8.068
Luigi Carluccio	-	-	-	-	-	-	-	-	-	-	-
Gabriele D'Annunzio	-	-	-	-	-	-	-	-	-	-	-
Don Milani - Falchera	343	8.792	-	-	307	-	-	2.552	317	-	3.176
Alberto Geisser	557	2.533	-	-	1.339	2	-	10.804	1.132	-	13.277
A. Passerin d'Entrèves (Cascina Giaione)	839	-	-	-	632	-	-	7.393	1.069	-	9.094
Natalia Ginzburg	687	2.034	-	-	76	1	-	787	153	-	1.017
Rita Atria	-	464	-	-	185	-	-	1.645	418	-	2.248
Domenico Sereno Regis (Caserma Lamarmora)	-	-	-	-	-	-	-	-	-	-	-
Francesco Cognasso (Lucento)	1.183	19.743	-	-	788	6	-	13.174	1.270	-	15.238
Cascina Marchesa	161	1.838	-	-	250	1	-	3.932	690	-	4.873
Mirafiori	298	4.033	-	-	447	-	-	6.229	991	-	7.667
Cesare Pavese	1.317	1.637	204	234	366	1	-	6.542	745	-	7.654
Primo Levi	10.390	1.115	-	-	590	1	-	8.461	1.068	-	10.120
ex Regio Parco	-	-	-	-	-	-	-	-	-	-	-
Torino Centro	-	6.266	-	-	278	8	-	10.353	1.899	-	12.538
Lorusso e Cutugno (Vallette)	-	-	-	-	-	-	-	-	-	-	-
Ferrante Aporti	-	-	-	-	-	-	-	-	-	-	-
Giardino di lettura Bela Rosin	-	-	-	-	-	-	-	-	-	-	-
Punti prestito esterni	-	-	-	-	-	-	-	-	-	-	-
<i>Totale</i>	22.282	106.952	404	623	7.562	40	-	108.299	13.751	-	129.652
Centrale	4.992	38.868	-	-	373	3	-	891	260	-	1.527
<i>Totale</i>	27.274	145.820	404	623	7.935	43	-	109.190	14.011	-	131.179
Musicale Andrea Della Corte	-	14.325	865	7.750	1	16	-	1.355	-	-	1.372
<i>Totale</i>	27.274	160.145	1.269	8.373	7.936	59	-	110.545	14.011	-	132.551

Segue Tavola 4.14 - I servizi del Sistema Bibliotecario Urbano

Biblioteche	Prestiti									
	Adulti									
	Audiovisivi				Libri					
	Libri parlati	Video cassette + DVD	CD + Audio cassette	CD rom + Floppy + DVD rom	Period.	Narr.	000	100	200	300
Villa Amoretti	81	7.644	1.800	77	1.016	36.025	524	2.684	970	2.803
Dietrich Bonhoeffer	32	11.134	2.250	43	5.779	35.786	358	1.996	662	2.261
Italo Calvino	-	4.292	687	38	1.549	9.227	215	766	268	961
Luigi Carluccio	-	-	-	-	-	-	-	-	-	-
Gabriele D'Annunzio	-	-	-	-	-	-	-	-	-	-
Don Milani - Falchera	-	1.257	243	11	694	4.470	70	328	161	337
Alberto Geisser	-	7.420	20	295	1.780	24.287	203	1.371	558	1.892
A. Passerin d'Entrèves (Cascina Giaione)	19	5.518	244	153	2.407	26.144	249	1.162	522	1.308
Natalia Ginzburg	-	2.044	11	4	1.103	10.682	101	595	272	709
Rita Atria	-	740	30	-	420	2.656	48	132	50	195
Domenico Sereno Regis (Caserma Lamarmora)	-	-	-	-	-	-	-	-	-	-
Francesco Cognasso (Lucento)	3	5.693	1.308	79	2.483	20.207	314	1.205	483	1.265
Cascina Marchesa	-	1.437	195	18	1.662	12.464	220	891	389	922
Mirafiori	-	2.495	443	7	1.423	6.050	78	447	197	391
Cesare Pavese	-	2.793	399	10	2.613	10.435	158	672	297	929
Primo Levi	13	6.897	1.678	154	2.004	21.136	397	1.581	480	1.703
ex Regio Parco	-	-	-	-	-	-	-	-	-	-
Torino Centro	6	2.312	658	71	4	17.511	198	833	303	906
Lorusso e Cutugno (Vallette)	-	-	-	-	-	-	-	-	-	-
Ferrante Aporti	-	-	-	-	-	-	-	-	-	-
Giardino di lettura Bela Rosin	-	-	-	-	-	-	-	-	-	-
Punti prestito esterni	-	-	-	-	-	-	-	-	-	-
<i>Totale</i>	154	61.676	9.966	960	24.937	237.080	3.133	14.663	5.612	16.582
Centrale	1.815	8.403	14	900	3	17.505	177	8.237	5.752	10.667
<i>Totale</i>	1.969	70.079	9.980	1.860	24.940	254.585	3.310	22.900	11.364	27.249
Musicale Andrea Della Corte	-	1.162	3.051	-	-	1.526	55	418	89	556
<i>Totale</i>	1.969	71.241	13.031	1.860	24.940	256.111	3.365	23.318	11.453	27.805

Segue Tavola 4.14 - I servizi del Sistema Bibliotecario Urbano

Biblioteche	Prestiti										
	Adulti										Totale generale
	Libri									Totale adulti	
	400	500	600	700	800	900	Piem.	N.C.	Prestiti eccezionali		
Villa Amoretti	703	1.060	2.548	2.303	2.638	4.353	561	3.577	151	71.518	91.636
Dietrich Bonhoeffer	900	881	1.911	2.222	2.309	4.424	589	2.010	123	75.670	90.234
Italo Calvino	361	244	933	992	964	1.529	191	748	66	24.031	32.099
Luigi Carluccio	-	-	-	-	-	-	-	-	-	-	-
Gabriele D'Annunzio	-	-	-	-	-	-	-	-	-	-	-
Don Milani - Falchera	255	56	265	300	282	496	86	239	27	9.577	12.753
Alberto Geisser	636	652	1.769	1.540	2.188	3.213	532	1.717	1	50.074	63.351
A. Passerin d'Entrèves (Cascina Giaione)	562	430	1.416	2.403	1.287	2.908	555	1.869	36	49.192	58.286
Natalia Ginzburg	202	133	688	615	802	932	160	1.456	26	20.535	21.552
Rita Atria	47	60	143	260	150	236	225	364	18	5.774	8.022
Domenico Sereno Regis (Caserma Lamarmora)	-	-	-	-	-	-	-	-	-	-	-
Francesco Cognasso (Lucento)	462	404	1.373	1.325	1.531	2.397	485	1.567	99	42.683	57.921
Cascina Marchesa	285	333	857	608	714	928	120	896	75	23.014	27.887
Mirafiori	155	116	369	363	372	416	93	560	54	14.029	21.696
Cesare Pavese	220	228	681	1.026	715	1.241	341	992	73	23.823	31.477
Primo Levi	889	536	1.565	1.340	2.295	3.004	378	1.325	157	47.532	57.652
ex Regio Parco	-	-	-	-	-	-	-	-	-	-	-
Torino Centro	558	363	868	923	1.165	1.822	567	1.499	27	30.594	43.132
Lorusso e Cutugno (Vallette)	-	-	-	-	-	-	-	9.198	-	9.198	9.198
Ferrante Aporti	-	-	-	-	-	-	-	96	-	96	96
Giardino di lettura Bela Rosin	-	-	-	-	-	-	-	43	-	43	43
Punti prestito esterni	-	-	-	-	-	-	-	9.867	-	9.867	9.867
<i>Totale</i>	6.235	5.496	15.386	16.220	17.412	27.899	4.883	38.023	933	507.250	636.902
Centrale	8.615	2.567	9.968	4.165	2.557	5.330	266	42.753	26	129.720	131.247
<i>Totale</i>	14.850	8.063	25.354	20.385	19.969	33.229	5.149	80.776	959	636.970	768.149
Musicale Andrea Della Corte	139	850	525	6.304	647	471	-	-	-	15.793	17.165
<i>Totale</i>	14.989	8.913	25.879	26.689	20.616	33.700	5.149	80.776	959	652.763	785.314

Segue Tavola 4.14 - I servizi del Sistema Bibliotecario Urbano

Biblioteche	Riproduzioni microfilm / scanner / fotocopie	Cons. Manoscritti e rari e opere a stampa musicale		Prestito intersistema			Prestito interbibliotecario			Prenotazioni
		Pagine scansite e copie da microfilm	Documenti	Utenti	In entrata	In uscita	Totale prestito intersist.	In entrata	In uscita	
Villa Amoretti	-	-	-	5.685	3.591	9.276	-	5	5	9.173
Dietrich Bonhoeffer	-	-	-	4.673	3.232	7.905	-	2	2	7.427
Italo Calvino	-	-	-	1.658	3.119	4.777	-	7	7	2.931
Luigi Carluccio	-	-	-	-	-	-	-	-	-	-
Gabriele D'Annunzio	-	-	-	-	-	-	-	-	-	-
Don Milani - Falchera	-	-	-	776	1.954	2.730	-	2	2	1.229
Alberto Geisser	-	-	-	4.786	4.413	9.199	-	4	4	7.528
A. Passerin d'Entrèves (Cascina Giaione)	-	-	-	3.689	3.356	7.045	-	2	2	5.585
Natalia Ginzburg	-	-	-	4.450	1.930	6.380	-	-	-	5.695
Rita Atria	-	-	-	917	862	1.779	-	-	-	1.189
Domenico Sereno Regis (Caserma Lamarmora)	-	-	-	-	-	-	-	-	-	-
Francesco Cognasso (Lucento)	-	-	-	4.204	4.244	8.448	-	3	3	5.986
Cascina Marchesa	-	-	-	2.125	2.227	4.352	-	3	3	2.941
Mirafiori	-	-	-	1.486	2.560	4.046	-	1	1	1.894
Cesare Pavese	-	-	-	1.499	3.223	4.722	-	4	4	2.110
Primo Levi	-	-	-	2.745	2.594	5.339	-	-	-	4.700
ex Regio Parco	-	-	-	-	-	-	-	-	-	-
Torino Centro	-	-	-	3.786	2.925	6.711	-	3	3	5.217
Lorusso e Cutugno (Vallette)	-	-	-	-	-	-	-	-	-	-
Ferrante Aporti	-	-	-	-	-	-	-	-	-	-
Giardino di lettura Bela Rosin	-	-	-	-	-	-	-	-	-	-
Punti prestito esterni	-	-	-	-	-	-	-	-	-	-
<i>Totale</i>	-	-	-	42.479	40.230	82.709	-	-	36	63.605
Centrale	5.244	637	334	9.034	14.032	23.066	156	425	581	28.731
<i>Totale</i>	5.244	637	334	51.513	54.262	105.775	156	425	617	92.336
Musicale Andrea Della Corte	-	4.465	991	3.543	869	4.412	-	23	23	4.416
<i>Totale</i>	5.244	5.102	1.325	55.056	55.131	110.187	156	448	640	96.752

Tavola 4.15 - Quadro riassuntivo relativo al patrimonio del Sistema Bibliotecario Urbano

SISTEMA BIBLIOTECARIO URBANO	PATRIMONIO					
	INIZIO ANNO	SCARTI	MACERO	DISPERSI	NUOVI LIBRI	NUOVI VIDEO
Villa Amoretti	79.574	-	424	1.091	1.537	-
Dietrich Bonhoeffer	79.574	-	623	-	1.152	-
Italo Calvino	66.937	-	502	-	1.288	-
Luigi Carluccio	60.026	-	-	-	-	-
Gabriele D'Annunzio	28.927	219	2.507	-	-	-
Don Milani - Falchera	55.966	75	-	-	628	-
Alberto Geisser	70.925	411	-	-	1.520	-
A. Passerin d'Entrèves (Cascina Giaione)	77.691	-	-	-	1.072	-
Natalia Ginzburg	11.199	4	33	-	761	-
Rita Atria	8.389	-	-	-	738	-
Domenico Sereno Regis (Caserma Lamarmora)	45.803	20.557	-	-	-	-
Francesco Cognasso (Lucento)	75.896	-	-	-	768	-
Cascina Marchesa	78.846	1.121	-	-	451	-
Mirafiori	25.088	-	7	12	301	-
Cesare Pavese	64.598	-	818	-	844	-
Primo Levi	59.826	-	-	-	1.609	-
ex Regio Parco	44.084	-	-	-	-	-
Torino Centro	27.481	18	95	4.484	1.191	-
Lorusso e Cutugno (Vallette)	18.751	-	-	-	299	-
Ferrante Aporti	1.416	-	-	-	-	-
Punti prestito esterni	11.965	-	-	-	-	-
Riserva allestimenti (c/o Centro Rete)	37.512	-	-	-	254	-
In via di allestimento (U)	7.117	-	-	-	-	-
Centro interculturale	860	-	-	-	-	-
Giordano Bruno	4.988	-	-	-	-	-
<i>Totale</i>	1.043.439	22.405	5.009	5.587	14.413	-
Centrale	659.574	-	-	-	8.006	-
<i>Totale</i>	1.703.013	22.405	5.009	5.587	22.419	-
Musicale Andrea Della Corte	167.418	11	-	-	2.234	23
<i>Totale</i>	1.870.431	22.416	5.009	5.587	24.653	23

Segue Tavola 4.15 – Quadro riassuntivo relativo al patrimonio del Sistema Bibliotecario Urbano

SISTEMA BIBLIOTECARIO URBANO	PATRIMONIO							
	NUOVI DVD	NUOVE AUDIOCASS.	NUOVI CD ROM + FLOPPY + DVD ROM	NUOVI CD AUDIO O MUSICALI	NUOVI LIBRI PARLATI	NUOVI DISCHI	FINE ANNO	PERIODICI CORRENTI
Villa Amoretti	81	-	3	4	-	-	79.684	53
Dietrich Bonhoeffer	62	-	2	18	-	-	80.185	38
Italo Calvino	60	-	1	13	-	-	67.797	73
Luigi Carluccio	-	-	-	-	-	-	60.026	-
Gabriele D'Annunzio	-	-	-	-	-	-	26.201	-
Don Milani - Falchera	68	-	-	3	-	-	56.590	29
Alberto Geisser	129	-	1	2	-	-	72.166	37
A. Passerin d'Entrèves (Cascina Giaione)	64	-	4	5	-	-	78.836	37
Natalia Ginzburg	54	-	-	4	-	-	11.981	11
Rita Atria	34	-	1	2	-	-	9.164	21
Domenico Sereno Regis (Caserma Lamarmora)	-	-	-	-	-	-	25.246	-
Francesco Cognasso (Lucento)	126	-	7	6	-	-	76.803	37
Cascina Marchesa	32	-	-	4	-	-	78.212	49
Mirafiori	58	-	-	5	-	-	25.433	24
Cesare Pavese	23	-	-	7	-	-	64.654	42
Primo Levi	145	-	3	33	-	-	61.616	45
ex Regio Parco	-	-	-	-	-	-	44.084	-
Torino Centro	691	-	-	265	-	-	25.031	-
Lorusso e Cutugno (Vallette)	-	-	-	-	-	-	19.050	4
Ferrante Aporti	-	-	-	-	-	-	1.416	-
Punti prestito esterni	-	-	-	-	-	-	11.965	-
Riserva allestimenti (c/o Centro Rete)	1	-	-	1	-	-	37.768	-
In via di allestimento (U)	-	-	-	-	-	-	7.117	-
Centro interculturale	-	-	-	-	-	-	860	-
Giordano Bruno	-	-	-	-	-	-	4.988	-
<i>Totale</i>	1.628	-	22	372	-	-	1.026.873	500
Centrale	395	-	-	6	126	126	668.107	234
<i>Totale</i>	2.023	-	22	378	126	126	1.694.980	734
Musicale Andrea Della Corte	98	5	-	546	-	439	170.752	29
<i>Totale</i>	2.121	5	22	924	126	439	1.865.732	763

Segue Tavola 4.15 – Quadro riassuntivo relativo al patrimonio del Sistema Bibliotecario Urbano

SISTEMA BIBLIOTECARIO URBANO	Nuovi doc 2017	Nuovi libri 2017	Nuovi audiovisivi 2017
Villa Amoretti	1.625	1.537	88
Dietrich Bonhoeffer	1.234	1.152	82
Italo Calvino	1.362	1.288	74
Luigi Carluccio	-	-	-
Gabriele D'Annunzio	-	-	-
Don Milani - Falchera	699	628	71
Alberto Geisser	1.652	1.520	132
A. Passerin d'Entrèves (Cascina Giaione)	1.145	1.072	73
Natalia Ginzburg	819	761	58
Rita Atria	775	738	37
Domenico Sereno Regis (Caserma Lamarmora)	-	-	-
Francesco Cognasso (Lucento)	907	768	139
Cascina Marchesa	487	451	36
Mirafiori	364	301	63
Cesare Pavese	874	844	30
Primo Levi	1.790	1.609	181
ex Regio Parco	-	-	-
Torino Centro	2.147	1.191	956
Lorusso e Cutugno (Vallette)	299	299	-
Ferrante Aporti	-	-	-
Punti prestito esterni	-	-	-
Riserva allestimenti (c/o Centro Rete)	256	254	2
In via di allestimento (U)	-	-	-
Centro interculturale	-	-	-
Giordano Bruno	-	-	-
<i>Totale</i>	16.435	14.413	2.022
Centrale	8.533	8.006	527
<i>Totale</i>	24.968	22.419	2.549
Musicale Andrea Della Corte	3.345	2.234	1.111
<i>Totale</i>	28.313	24.653	3.660

Segue Tavola 4.15 - Quadro riassuntivo relativo al patrimonio del Sistema Bibliotecario Urbano

Periodici civica Centrale	7.363	Riviste
e Torino centro	547	Quotidiani
<i>Totale (di cui 1025+33 correnti)</i>	7.910	

Centrale	
Storiche	7.676
Correnti	234

Arrivi	SBU	24.968
	MUS	3.345
Tot.		28.313

MICROFILM	Libri	Manoscritti BCT (pezzi)	Manoscritti BOSIO (pezzi)	Periodici (titoli)	Raccolta autografi PRIOR (pezzi)	Manoscritti FALDELLA (pezzi)	Carteggio FALDELLA (pezzi)	Fondo Rocca (pezzi)	Fondo Toesca (pezzi)	Carteggio Gioberti (faldoni)	Album Pregliasco (faldoni)	Pro cultura femminile e/o Archivio di Stato	Totale
Centrale	66 (174 bobine)	655 (157 bobine)	362 (95 bobine)	360 (7075 bobine)	5.000 (41 bobine)	310 (49 bobine)	22 (14 bobine)	2.194 (7 bobine)	282 (1 bobina)	54 (35 bobine)	6 (2 bobine)	(20 bobine)	7.726 bobine
Musicale													193

I punti di prestito esterni sono alimentati con i libri della Riserva Allestimenti

Tavola 4.16 - Quadro riassuntivo relativo ai servizi offerti al pubblico dal Sistema Bibliotecario Urbano

SISTEMA BIBLIOTECARIO URBANO	UTENTI		
	PRESENZE IN BIBLIOTECA	UTENTI ATTIVI (ALMENO 1 PRESTITO)	NUOVE TESSERE ISCRIZIONE EMESSE VALIDE 5 ANNI
Villa Amoretti	185.826	7.459	1.388
Dietrich Bonhoeffer	142.778	5.771	970
Italo Calvino	38.385	2.576	475
Luigi Carluccio	-	-	-
Gabriele D'Annunzio	-	-	-
Don Milani - Falchera	18.801	1.001	181
Alberto Geisser	59.935	3.707	590
A. Passerin d'Entrèves (Cascina Giaione)	64.900	3.527	316
Natalia Ginzburg	21.984	1.451	255
Rita Atria	14.579	729	268
Domenico Sereno Regis (Caserma Lamarmora)	-	-	-
Francesco Cognasso (Lucento)	68.684	3.680	694
Cascina Marchesa	20.752	2.327	357
Mirafiori	9.968	1.132	127
Cesare Pavese	44.458	2.240	328
Primo Levi	104.943	4.787	890
Torino Centro	73.719	3.329	465
Lorusso e Cutugno (Vallette)	-	-	-
Ferrante Aporti	-	-	-
Giardino di lettura Bela Rosin	-	-	-
Punti prestito esterni	-	-	-
In via di allestimento (U)	-	-	-
Centro interculturale	-	-	-
Giordano Bruno	-	-	-
<i>Totale</i>	869.714	43.716	7.304
Centrale	240.575	13.159	2.911
<i>Totale</i>	1.110.288	56.875	10.215
Musicale Andrea Della Corte	41.792	1.076	208
<i>Totale</i>	1.152.081	57.951	10.423

Segue Tavola 4.16 - Quadro riassuntivo relativo ai servizi offerti al pubblico dal Sistema Bibliotecario Urbano

SISTEMA BIBLIOTECARIO URBANO	PRESTITI					Riproduzioni	
	PRESTITI DIRETTI			PRESTITI INTERBIBLIOTECARI	PRESTITI INTERSIST.	Microfilm Planetario Centrale	Fotocopie self service
	TOTALI	VOLUMI	MULTIMEDIA				
Villa Amoretti	91.636	80.927	10.709	5	9.276	-	3.420
Dietrich Bonhoeffer	90.234	75.937	14.297	2	7.905	-	566
Italo Calvino	32.099	26.703	5.396	7	4.777	-	-
Luigi Carluccio	-	-	-	-	-	-	-
Gabriele D'Annunzio	-	-	-	-	-	-	-
Don Milani - Falchera	12.753	10.935	1.818	2	2.730	-	-
Alberto Geisser	63.351	54.275	9.076	4	9.199	-	26.965
A. Passerin d'Entrèves (Cascina Giaione)	58.286	51.720	6.566	2	7.045	-	4.077
Natalia Ginzburg	21.552	19.416	2.136	-	6.380	-	-
Rita Atria	8.022	7.067	955	-	1.779	-	-
Domenico Sereno Regis (Caserma Lamarmora)	-	-	-	-	-	-	-
Francesco Cognasso (Lucento)	57.921	50.044	7.877	3	8.448	-	8.440
Cascina Marchesa	27.887	25.986	1.901	3	4.352	-	-
Mirafiori	21.696	18.304	3.392	1	4.046	-	5.586
Cesare Pavese	31.477	27.908	3.569	4	4.722	-	8.851
Primo Levi	57.652	48.319	9.333	-	5.339	-	14.284
Torino Centro	43.132	39.799	3.333	3	6.711	-	-
Lorusso e Cutugno (Vallette)	9.198	9.198	-	-	-	-	-
Ferrante Aporti	96	96	-	-	-	-	-
Giardino di lettura Bela Rosin	43	43	-	-	-	-	-
Punti prestito esterni	9.867	9.867	-	-	-	-	-
In via di allestimento (U)	-	-	-	-	-	-	-
Centro interculturale	-	-	-	-	-	-	-
Giordano Bruno	-	-	-	-	-	-	-
<i>Totale</i>	636.902	556.544	80.358	36	82.709		72.189
Centrale	131.247	119.739	11.508	581	23.066	5.244	70.594
<i>Totale</i>	768.149	676.283	91.866	617	105.775	5.244	142.783
Musicale Andrea Della Corte	17.165	12.935	4.230	23	4.412	0	15.500
<i>Totale</i>	785.314	689.218	96.096	640	110.187	5.244	158.283

I punti di prestito esterni sono alimentati con i libri della Riserva Allestimenti

Segue Tavola 4.16 - Quadro riassuntivo relativo ai servizi offerti al pubblico dal Sistema Bibliotecario Urbano

SISTEMA BIBLIOTECARIO URBANO	CONSULTAZIONI					
	ACCESSI PAGINE WEB	INTERNET	WI-FI	DOCUMENTI MULTIMEDIALI	UTENTI DOC. MULTIMEDIALI	MSS e MUSICALE
Villa Amoretti	-	2.609	29.043	-	-	-
Dietrich Bonhoeffer	-	2.904	21.697	-	-	-
Italo Calvino	-	994	7.757	389	200	-
Luigi Carluccio	-	-	-	-	-	-
Gabriele D'Annunzio	-	-	-	-	-	-
Don Milani - Falchera	-	343	8.792	-	-	-
Alberto Geisser	-	557	2.533	-	-	-
A. Passerin d'Entrèves (Cascina Giaione)	-	839	-	-	-	-
Natalia Ginzburg	-	687	2.034	-	-	-
Rita Atria	-	-	464	-	-	-
Domenico Sereno Regis (Caserma Lamarmora)	-	-	-	-	-	-
Francesco Cognasso (Lucento)	-	1.183	19.743	-	-	-
Cascina Marchesa	-	161	1.838	-	-	-
Mirafiori	-	298	4.033	-	-	-
Cesare Pavese	-	1.317	1.637	234	204	-
Primo Levi	-	10.390	1.115	-	-	-
Torino Centro	-	-	6.266	-	-	-
Lorusso e Cutugno (Vallette)	-	-	-	-	-	-
Ferrante Aporti	-	-	-	-	-	-
Giardino di lettura Bela Rosin	-	-	-	-	-	-
Punti prestito esterni	-	-	-	-	-	-
In via di allestimento (U)	-	-	-	-	-	-
Centro interculturale	-	-	-	-	-	-
Giordano Bruno	-	-	-	-	-	-
<i>Totale</i>	-	22.282	106.952	623	404	-
Centrale	1.873.074	4.992	38.868	0	-	637
<i>Totale</i>	1.873.074	27.274	145.820	623	404	637
Musicale Andrea Della Corte	-	-	14.325	7.750	865	4.465
<i>Totale</i>	1.873.074	27.274	160.145	8.373	1.269	5.102

Segue Tavola 4.16 - Quadro riassuntivo relativo ai servizi offerti al pubblico dal Sistema Bibliotecario Urbano

SISTEMA BIBLIOTECARIO URBANO	ATTIVITÀ CULTURALI PRESENZE	ASSISTENZA E ORIENTAMENTO INFORMAZIONI *	PRENOTAZIONI DOCUMENTI
Villa Amoretti	9.947	76.708	9.173
Dietrich Bonhoeffer	5.241	61.254	7.427
Italo Calvino	9.308	33.035	2.931
Luigi Carluccio	-	-	-
Gabriele D'Annunzio	-	-	-
Don Milani - Falchera	4.989	3.150	1.229
Alberto Geisser	4.606	5.296	7.528
A. Passerin d'Entrèves (Cascina Giaione)	2.248	46.859	5.585
Natalia Ginzburg	4.276	3.956	5.695
Rita Atria	5.330	10.769	1.189
Domenico Sereno Regis (Caserma Lamarmora)	-	-	-
Francesco Cognasso (Lucento)	2.082	12.982	5.986
Cascina Marchesa	2.998	24.187	2.941
Mirafiori	5.389	1.879	1.894
Cesare Pavese	6.228	37.029	2.110
Primo Levi	33.617	71.001	4.700
Torino Centro	4.470	30.071	5.217
Lorusso e Cutugno (Vallette)	-	-	-
Ferrante Aporti	-	-	-
Giardino di lettura Bela Rosin	4.213	-	-
Punti prestito esterni	-	-	-
In via di allestimento (U)	-	-	-
Centro interculturale	-	-	-
Giordano Bruno	-	-	-
<i>Totale</i>	104.942	418.174	63.605
Centrale	11.124	64.115	28.731
<i>Totale</i>	116.066	482.289	92.336
Musicale Andrea Della Corte	8.272	19.542	4.416
<i>Totale</i>	124.338	501.831	96.752

* Le tessere dello SBU hanno validità quinquennale, quelle della musicale triennale

Tavola 4.17 - Le iniziative culturali delle Biblioteche civiche torinesi

Biblioteche	Utenza libera						Utenze speciali e collettive		
	Adulti			Bambini			Iniziative	Incontri	Presenze
	Iniziative	Incontri	Presenze	Iniziative	Incontri	Presenze *			
Villa Amoretti	92	323	8.130	3	4	76	1	5	74
Dietrich Bonhoeffer	42	214	2.471	6	17	536	3	23	234
Italo Calvino	69	493	5.099	4	109	1.434	5	13	160
Luigi Carluccio	-	-	-	-	-	-	-	-	-
Gabriele D'Annunzio	-	-	-	-	-	-	-	-	-
Don Milani (Falchera)	54	261	2.668	12	35	917	8	67	573
Alberto Geisser	31	71	1.346	13	55	1.039	-	-	-
Natalia Ginzburg	98	238	3.492	14	20	242	1	2	54
Rita Atria	47	62	1.370	17	34	1.313	-	-	-
A. Passerin d'Entrèves (Cascina Giaione)	27	42	805	7	20	339	-	-	-
Francesco Cognasso (Lucento)	6	11	194	4	14	790	-	-	-
Cascina Marchesa	27	215	2.092	-	-	-	-	-	-
Mirafiori	8	94	1.102	7	23	349	-	-	-
Cesare Pavese	60	305	3.116	28	31	746	31	52	542
Primo Levi	99	1.611	24.532	37	260	4497	-	-	-
Torino centro	20	78	1.135	4	7	66	1	5	30
Lorusso e Cutugno (Vallette) e Ferrante Aporti	-	-	-	-	-	-	-	-	-
Giardino di lettura Bela Rosin	51	75	3.192	5	5	140	6	6	199
Punti prestito esterni	-	-	-	-	-	-	-	-	-
Attività esterne	-	-	-	-	-	-	-	-	-
<i>Totale</i>	731	4.093	60.744	161	634	12.484	56	173	1.866
Centrale	156	418	6.671	2	2	107	-	-	-
<i>Totale</i>	887	4.511	67.415	163	636	12.591	56	173	1.866
Musicale Andrea Della Corte	101	197	6.369	-	-	-	-	-	-
<i>Totale</i>	988	4.708	73.784	163	636	12.591	56	173	1.866

* Conteggiare sia i bambini sia gli adulti che hanno seguito l'attività

Segue Tavola 4.17 - Le iniziative culturali delle Biblioteche civiche torinesi

Biblioteche	Scuole						Totali		
	Iniziative	Incontri	Classi	Presenze	Iscritti	Prestiti	Iniziative	Incontri	Presenze
Villa Amoretti	31	60	67	1.667	857	1.347	127	392	9.947
Dietrich Bonhoeffer	24	81	109	2.000	126	85	75	335	5.241
Italo Calvino	30	69	113	2.615	65	238	108	684	9.308
Luigi Carluccio	-	-	-	-	-	-	-	-	-
Gabriele D'Annunzio	-	-	-	-	-	-	-	-	-
Don Milani (Falchera)	21	36	-	831	-	-	95	399	4.989
Alberto Geisser	32	66	67	2.221	-	-	76	192	4.606
Natalia Ginzburg	13	18	0	488	-	-	126	278	4.276
Rita Atria	80	95	71	2.647	137	1.655	144	191	5.330
A. Passerin d'Entrèves (Cascina Giaione)	16	54	-	1.104	-	-	50	116	2.248
Francesco Cognasso (Lucento)	41	66	-	1.098	-	-	51	91	2.082
Cascina Marchesa	13	41	44	906	82	468	40	256	2.998
Mirafiori	54	153	165	3.938	12	4.953	69	270	5.389
Cesare Pavese	33	67	68	1.824	36	169	152	455	6.228
Primo Levi	71	180	17	4.588	175	119	207	2.051	33.617
Torino centro	96	147	162	3.239	12	1.468	121	237	4.470
Lorusso e Cutugno (Vallette) e Ferrante Aporti	-	-	-	-	-	-	-	-	-
Giardino di lettura Bela Rosin	17	24	1	682	-	-	79	110	4.213
Punti prestito esterni	-	-	-	-	-	-	-	-	-
Attività esterne	-	-	-	-	-	-	-	-	-
<i>Totale</i>	572	1.157	884	29.848	1.502	10.502	1.520	6.057	104.942
Centrale	48	167	-	4346	-	-	206	587	111.24
<i>Totale</i>	620	1.324	884	34.194	1.502	10.502	1.726	6.644	116.066
Musicale Andrea Della Corte	22	43	-	1.903	-	-	123	240	8.272
<i>Totale</i>	642	1.367	884	36.097	1.502	10.502	1.849	6.884	124.338

	Adulti	Bambini	Utenze speciali e collettive	Scuole	Totale
Media presenze per incontro	15,67	19,80	10,79	26,41	18,06

Tavola 4.18 - Biblioteche civiche torinesi, confronto anni 2016-2017

Biblioteche	Prestiti			Presenze in biblioteca		
	2016	2017	Scostam.	2016	2017	Scostam.
Villa Amoretti	101.115	91.636	-9	204.558	185.826	-9
Dietrich Bonhoeffer	96.469	90.234	-6	131.827	142.778	8
Italo Calvino	30.702	32.099	5	40.763	38.385	-6
Luigi Carluccio	-	-	-	-	-	-
Gabriele D'Annunzio	-	-	-	-	-	-
Don Milani - Falchera	15.732	12.753	-19	21.368	18.801	-12
Alberto Geisser	63.898	63.351	-1	59.245	59.935	1
A. Passerin d'Entrèves (Cascina Giaione)	64.964	58.286	-10	89.099	64.900	-27
Natalia Ginzburg	22.897	21.552	-6	26.145	21.984	-16
Rita Atria	7.327	8.022	9	18.187	14.579	-20
Domenico Sereno Regis (Caserma Lamarmora)	-	-	-	-	-	-
Francesco Cognasso (Lucento)	61.704	57.921	-6	76.283	68.684	-10
Cascina Marchesa	31.376	27.887	-11	25.388	20.752	-18
Mirafiori	24.586	21.696	-12	11.949	9.968	-17
Cesare Pavese	43.495	31.477	-28	43.435	44.458	2
Primo Levi	62.896	57.652	-8	121.927	104.943	-14
Torino Centro	47.778	43.132	-10	62.733	73.719	18
Lorusso e Cutugno (Vallette)	11.927	9.198	-23	-	-	-
Ferrante Aporti	172	96	-44	-	-	-
Punti prestito / attività est.*	7.364	9.910	35	-	-	-
<i>Totale</i>	694.402	636.902	-8	932.907	869.714	-7
Centrale	132.544	131.247	-1	198.177	240.575	21
<i>Totale</i>	826.946	768.149	-7	1.131.084	1.110.288	-2
Musicale Andrea Della Corte	19.763	17.165	-13	45.158	41.792	-7
<i>Totale</i>	846.709	785.314	-7	1.176.242	1.152.081	-2

* Include il Mausoleo Bela Rosin

Segue Tavola 4.18 - Biblioteche civiche torinesi, confronto anni 2016-2017

Biblioteche	Nuove tessere emesse			Transazioni informative		
	2016	2017	Scostam.	2016	2017	Scostam.
Villa Amoretti	1.749	1.388	-21	79.182	76.708	-3
Dietrich Bonhoeffer	1.032	970	-6	50.415	61.254	21
Italo Calvino	401	475	18	26.761	33.035	23
Luigi Carluccio	-	-	-	-	-	-
Gabriele D'Annunzio	-	-	-	-	-	-
Don Milani - Falchera	134	181	35	3.046	3.150	3
Alberto Geisser	624	590	-5	6.064	5.296	-13
A. Passerin d'Entrèves (Cascina Giaione)	468	316	-32	51.788	46.859	-10
Natalia Ginzburg	411	255	-38	4.918	3.956	-20
Rita Atria	161	268	200	-	-	-
Domenico Sereno Regis (Caserma Lamarmora)	-	-	-	-	-	-
Francesco Cognasso (Lucento)	595	694	17	15.608	12.982	-17
Cascina Marchesa	503	357	-29	22.866	24.187	6
Mirafiori	174	127	-27	2.195	1.879	-14
Cesare Pavese	295	328	11	41.969	37.029	-12
Primo Levi	1.026	890	-13	44.454	71.001	60
Torino Centro	676	465	-31	27.083	30.071	11
Lorusso e Cutugno (Vallette)	-	-	-	-	-	-
Ferrante Aporti	-	-	-	-	-	-
Punti prestito / attività est*	-	-	-	-	-	-
<i>Totale</i>	8.249	7.304	-11	376.349	407.406	8
Centrale	13.982	13.159	-6	74.254	64.115	-14
<i>Totale</i>	11.551	10.215	-12	450.603	471.520	5
Musicale Andrea Della Corte	1.141	1.076	-6	23.177	19.542	-16
<i>Totale</i>	11.789	10.423	-12	473.780	491.063	4

* Include il Mausoleo Bela Rosin

Segue Tavola 4.18 - Biblioteche civiche torinesi, confronto anni 2016-2017

Biblioteche	Attività culturali			Internet (escl wifi)		
	2016	2017	Scostam.	2015	2016	Scostam.
Villa Amoretti	11.041	9.947	-10	4.680	2.609	-44
Dietrich Bonhoeffer	7.064	5.241	-26	3.086	2.904	-6
Italo Calvino	10.640	9.308	-13	1.188	994	-16
Luigi Carluccio	-	-	-	-	-	-
Gabriele D'Annunzio	2.023	-	-100	-	-	-
Don Milani - Falchera	4.619	4.989	8	513	343	-33
Alberto Geisser	5.151	4.606	-11	676	557	-18
A. Passerin d'Entrèves (Cascina Giaione)	2.137	2.248	5	926	839	-9
Natalia Ginzburg	8.116	4.276	-47	909	687	-24
Rita Atria	3.241	5.330	64	-	-	-
Domenico Sereno Regis (Caserma Lamarmora)	-	-	-	-	-	-
Francesco Cognasso (Lucento)	1.366	2.082	52	1.507	1.183	-21
Cascina Marchesa	3.663	2.998	-18	366	161	-56
Mirafiori	5.951	5.389	-9	324	298	-8
Cesare Pavese	8.063	6.228	-23	1.536	1.317	-14
Primo Levi	31.655	33.617	6	11.215	10.390	-7
Torino Centro	2.206	4.470	103	-	-	-
Lorusso e Cutugno (Vallette)	-	-	-	-	-	-
Ferrante Aporti	-	-	-	-	-	-
Punti prestito / attività est.*	4.229	4.213	-	-	-	-
<i>Totale</i>	111.165	104.942	-6	26.926	22.282	-17
Centrale	8.068	11.124	38	6.046	4.992	-17
<i>Totale</i>	119.233	116.066	-3	32.972	27.274	-17
Musicale Andrea Della Corte	10.696	8.272	-23	-	-	-
<i>Totale</i>	129.929	124.338	-4	32.972	27.274	-17

* Include il Mausoleo Bela Rosin

Tavola 4.19 - Servizi Web

Pagine web sito BCT	
Numero pagine visualizzate	1.873.074
OPAC	
Visite totali	601.051
Visitatori unici	299.585
Numero pagine visualizzate	5.936.293
You Tube	
Numero visualizzazioni	75.934
Percorsi bibliografici	
Numero visualizzazioni	18.428
Facebook	
“Mi Piace”	6.993

Medialibrary on line (MLOL) 2017

Nuovi iscritti nell'anno: 4.390
Iscritti totali al 31/12/2017: 20.249

Segue tavola 4.19 - Attività svolte dagli utenti dal 1/1/2017 al 31/12/2017

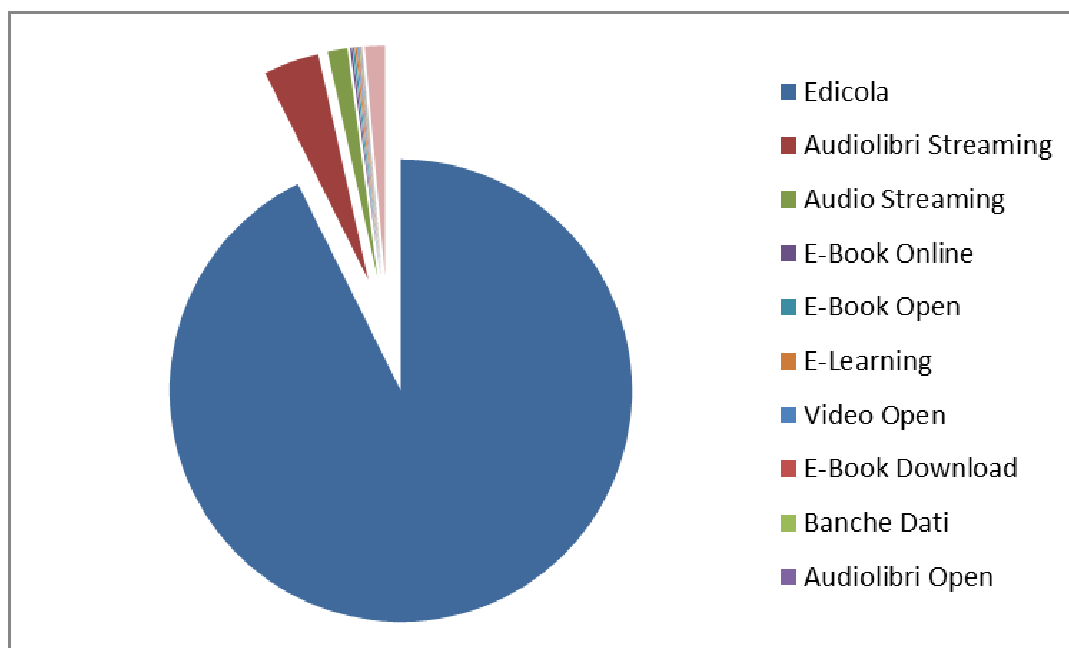
Ente	Accessi	Utenti unici (accessi)	Consultazioni	Utenti unici (consultazioni)	Prestiti	Utenti unici (prestiti)
Biblioteche Civiche Torinesi						
TOTALE:	<i>312.419</i>	<i>8.216</i>	<i>411.242</i>	<i>4.639</i>	<i>19.287</i>	<i>3.976</i>

Titoli e-book disponibili per il prestito al 31/12/2017: circa 16.400

Le 312.419 consultazioni effettuate nel corso del 2017 si sono così distribuite fra le risorse disponibili in MLOL

Segue tavola 4.19 - Consultazioni on-line

Tipologia	Consultazioni
Edicola	380.968
Audiolibri Streaming	15.991
Audio Streaming	5.672
E-Book Online	595
E-Book Open	575
E-Learning	464
Video Open	276
E-book download	264
Banche Dati	246
Audiolibri Open	159
Audio Open	109
Scientific Journal	87
Spartiti Musicali	82
Altro	5.754
Totale	411.242



SERVIZIO RELAZIONI INTERNAZIONALI E PROGETTI EUROPEI

Tavola 4.20 - Attività Internazionali della Città di Torino - Dati al 31/12/2017

	Delegazioni ricevute	Accordi Internazionali e di Cooperazione	Lettere d'Intenti	Gemellaggi
Totale	79 *	28	3	14
Europee	19 **	5	2	7
	12 Sindaci e Politici	Bacau (Romania)	Nantes (Francia)	Chambery (Francia)
	1 Rappresentanti diplomatici	Barcellona (Spagna)	Nizza (Francia)	Colonia (Germania)
	184 Funzionari e Tecnici	Cannes (Francia)		Esch sur Alzette (Lussemburgo)
		Lione (Francia)		Glasgow (Scozia)
		Zlin (Rep. Ceca)		Liege (Belgio)
				Lille (Francia)
				Rotterdam (Olanda)
Extra europee	48 *	23	1	7
	10 Sindaci e Politici	Betlemme (Territori Palestinesi)	Harbin(Cina)	Cordoba (Argentina)
	21 Rappresentanti diplomatici	Buenos Aires (Argentina)		Detroit (U.S.A.)
	159 Funzionari e Tecnici	Campo Grande (Brasile)		Gaza City (Territori Palestinesi)
		Ekaterimburg (Russia)		Nagoya (Giappone)
		Fortaleza (Brasile)		Quetzaltenango (Guatemala)
		Fes (Marocco)		Salt Lake City (U.S.A.)
		Gjakova (Kosovo)		Shenjang (Cina)
		Haifa (Israele)		
		Ho Chi Minh (Vietnam)		
		Kharkhorin (Mongolia)		
		Kirkuk (Iraq)		
		Luxor (Egitto)		
		Maputo (Mozambico)		
		Praia (Capo Verde)		
		Rosario (Argentina)		
		Salvador de Bahia (Brasile)		
		San Pietroburgo (Russia)		
		Shenzhen (Cina)		
		Skopje (Macedonia)		
		Tirana (Albania)		
		Tunisi (Tunisia)		
		Volgograd (Russia)		
		Yangon (Myanmar)		

* Il Totale si riferisce alla somma delle singole delegazioni ricevute nel corso dell'anno

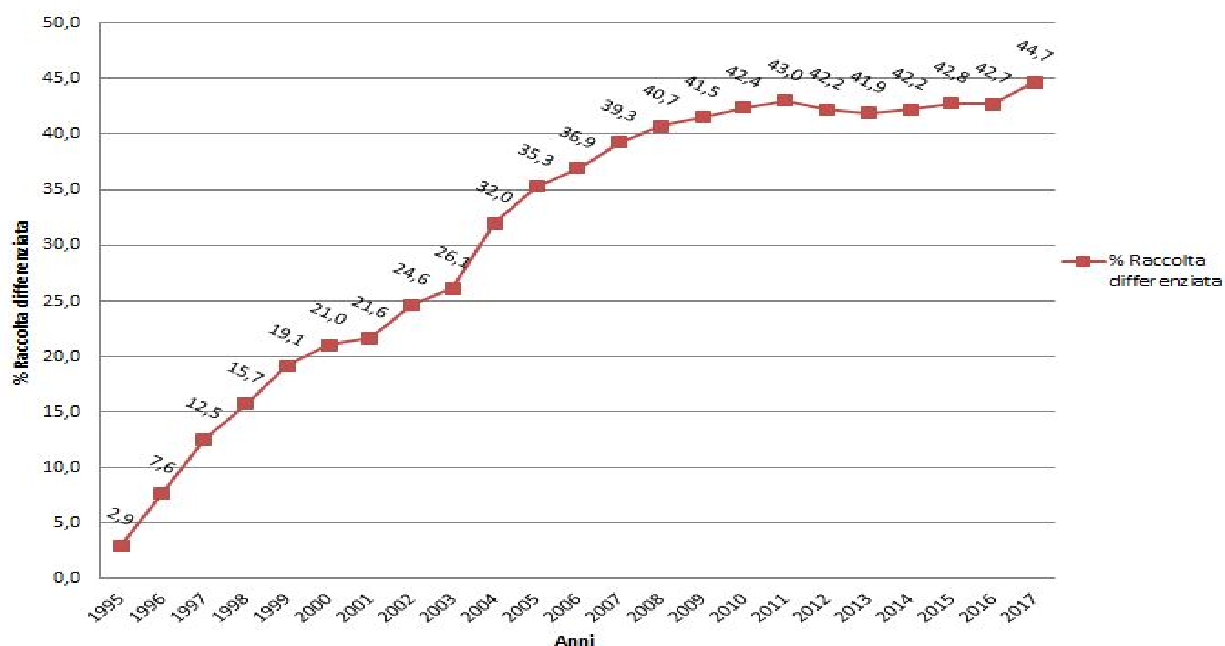
** I Totali fanno riferimento ai paesi rappresentati dalle delegazioni e non ripetuti qualora le delegazioni di una stessa città siano state ricevute a Torino più volte

Tavola 4.21 - Progetti Europei della Città di Torino – Dati al 31/12/2017

Progetti Europei
32 per aree tematiche
1 - Sicurezza Urbana e prevenzione rischi
2 - Pianificazione Urbana Sostenibile
1 - Innovazione Sociale
5 - Coesione Sociale
2 - Eco Innovazione
1 - Internet delle Cose
7 - Mobilità Sostenibile
3 - Cooperazione Esterna
4 - Giovani
2 - Cittadinanza Attiva
1 - Salute
1 - Cultura
2 - Prevenzione Radicalizzazione

SERVIZIO POLITICHE PER L'AMBIENTE

Percentuale di Raccolta differenziata nella Città di Torino



Nota: % calcolata secondo metodo normalizzato Regione Piemonte a partire dal 2005 fino al 2016. Il dato 2017 è calcolato secondo metodo normalizzato come da DGR 15/5870.

Grafico 3 - Percentuale di raccolta differenziata nella Città di Torino - Serie storica 1995-2017

Fonte dati: AMIAT S.p.A.

Tavola 4.22 - Raccolta rifiuti "Porta a porta" – Anni 2004 - 2017

Anno di riferimento	Abitanti interessati dal Servizio "Porta A Porta" a fine anno	% R.D. Complessiva della Città
2004	40.500	32%
2005	124.000	35,3%
2006	150.000	36,9%
2007	253.000	39,3%
2008	334.000	40,7%
2009	334.000	41,5%
2010	404.000	42,4%
2011	404.000	43,0%
2012	404.000	42,2%
2013	404.000	41,9%
2014	435.500	42,2%
2015	435.500	42,8%
2016	435.500	42,7%
2017	435.500	44,7%

Tavola 4.23 - Numero di abitanti interessati dal servizio "Porta a porta" - Anno 2017

Anno di riferimento	Abitanti interessati dal servizio "Porta a porta" a fine anno	% r.d. nelle zone interessate dal servizio "Porta a porta"
2017	435.500	57,6%

Tavola 4.24 - Zone della Città dove è attualmente attivato il servizio di raccolta rifiuti "Porta a porta" – Anno 2017

Circoscrizione	Zona
6	Quartiere Falchera
4	Borgo Campidoglio
7	Ex quartiere 21-Ambito territoriale Alta e bassa collina
8	Ex quartiere 22
6	Ex quartiere 20-Borgate Barca, Bertolla e Regio Parco
6	Completamento Quartiere 19 (asse C.so G.Cesare - C.so Vercelli a nord di Via Sempione più Villaretto (Strada del Francese);
5	Area a nord di Corso Grosseto (zone statistiche 46, 66, 67 e parte 43); Quartiere 15 (area a ovest di corso Potenza; area compresa tra corso Regina Margherita, corso Potenza e le sponde del Torrente Stura.
2	Area Urban II-Mirafiori Nord
2	Ambito territoriale del progetto Urban II
4	Area comprendente l'ex Quartiere 14 delimitato da corso Francia, corso Lecce, le sponde del Torrente Dora, corso Regina ed il confine comunale e la porzione del quartiere Campidoglio delimitata da corso Lecce, corso Francia, corso Tassoni, via Nicola Fabrizi, corso Svizzera, corso Appio Claudio, le sponde del Torrente Dora e corso Potenza.
2	Ambito territoriale della Circoscrizione 2 delimitata a sud da corso Salvemini, via Guido Reni e corso Orbassano, ad est da corso Siracusa, a nord da via Tirreno e ad ovest dal confine cittadino.
3	Area della Circoscrizione 3 delimitata a sud da via Tirreno e dal confine cittadino, ad est da corso Trapani, a nord da corso Francia e ad ovest dal confine cittadino.
10-9	Ambito territoriale dell'intera Circoscrizione 10, Mirafiori Sud, e della porzione di territorio della Circoscrizione 9, Ex Quartiere 9 - Nizza Millefonti, delimitato ad ovest dalla ferrovia, ad est dal fiume Po, a nord da corso Bramante e a sud dal confine cittadino.
1	Ambito territoriale corrispondente all'area della Circoscrizione 1 comprendente il territorio del quartiere Crocetta (comprese le aree di confine con le Circoscrizioni 2 e 9 non comprese nell'ex Quartiere 3, ma appartenenti alla Circoscrizione 1) con l'esclusione della zona statistica 10 (San Secondo).
8 * (in attivazione tra fine 2017 e inizio 2018)	Area comprendente la parte dell'ex quartiere S. Salvario compresa tra Corso Vittorio Emanuele II, il fiume Po, Corso Bramante, il tracciato della ferrovia che fa da confine tra le Circoscrizioni 1 e 8, Corso Marconi e Corso Massimo D'Azeglio, con l'esclusione della zona statistica 9 (S. Salvario), delimitata dall'area della Stazione di Porta Nuova, Corso Vittorio Emanuele II, Corso Massimo D'Azeglio e Corso Marconi.

N.B.* Negli ultimi mesi dell'anno è stata introdotta la raccolta "Porta a Porta" anche nel quartiere San Salvario. L'azione è giunta a completamento solo nel corso dei primi mesi del 2018 quindi non è stata inserita nei dati dello scorso anno.

POLITICHE SOCIALI PER IL LAVORO

La Città di Torino, attraverso il Servizio Lavoro, ha attivato servizi e progetti finalizzati a facilitare l'inserimento nel mondo del lavoro delle persone in cerca di occupazione e a sostenere economicamente i soggetti appartenenti alle fasce più svantaggiate.

SERVIZIO: CENTRO LAVORO TORINO

Il Centro Lavoro Torino (CLT) è il servizio della Città di Torino rivolto alle persone in cerca di occupazione e alle imprese torinesi.

Il CLT è un servizio nato nel 2004, situato via Carlo del Prete 79 Torino (zona Mirafiori Nord) ed aperto al pubblico dal lunedì al giovedì con orario 9.00-13.00 e 14.00-18.00 il venerdì 9.00-13.00.

Alle persone il Centro offre un supporto nella ricerca di lavoro, tramite servizi di accoglienza, informazione, orientamento e sostegno. Al CLT è possibile trovare: strumenti utili per la ricerca autonoma del lavoro (offerte di lavoro; materiale informativo), postazioni internet, servizio Free Torino wifi; supporto nella stesura del proprio curriculum vitae (anche in lingua straniera); percorsi di orientamento lavorativo individuale e di gruppo, percorsi di bilancio di competenze, coaching nel campo lavorativo; azioni di incontro domanda e offerta di lavoro (matching) per rispondere alle richieste formulate dalle imprese.

Il Centro Lavoro organizza seminari su tecniche di ricerca, realizzazione del video CV e utilizzo del web; creazione di impresa e lavoro autonomo, funzionamento del mercato del lavoro.

Alle imprese il Centro offre servizi di informazione e consulenza per la selezione del personale e sulle opportunità di sviluppo.

Nel corso del 2017 presso il Centro Lavoro sono stati registrati 8.700 passaggi a cui si sommano 1.300 richieste di informazioni gestite telefonicamente (10.000 passaggi), nell'ambito delle attività di orientamento individuali e di gruppo è stato fornito supporto per la redazione/revisione di più di n. 1.100 C.V., sono state effettuate n. 176 consulenze con prese in carico di base, 132 persone sono state coinvolte attivamente nel servizio di presa in carico avanzata, sono stati organizzati 63 seminari a cui hanno partecipato n. 697 persone.

Tavola 4.25 - Suddivisione al 31/12/2017 delle tipologie dei fruitori del servizio CLT di supporto alla redazione/revisione di curriculum vitae per sesso, classi d'età e nazionalità

Numero Lavoratori	Sesso
424	F
682	M
1106	TOT

Numero Lavoratori	Classe d'età
121	15 - 24
260	25 - 34
310	35 - 44
290	45 - 54
123	55 - 64
2	65 e oltre

Segue Tavola 4.25 - Suddivisione al 31/12/2017 delle tipologie dei fruitori del servizio CLT di supporto alla redazione/revisione di curriculum vitae per sesso, classi d'età e nazionalità

Numero Lavoratori	Stranieri
595	NO
511	SI

Tavola 4.26 - Suddivisione al 31/12/2017 delle tipologie dei fruitori del servizio CLT di supporto alla redazione/revisione di curriculum vitae, per titolo di studio

Numero Lavoratori	Titolo Studio Più Alto (Aggregato)
101	0 - NESSUN TITOLO
516	1 - FINO A LICENZA MEDIA
97	2 - FORMAZIONE/ISTRUZIONE PROFESSIONALE
220	3 - DIPLOMA
33	4 - DIPLOMA UNIVERSITARIO/ALTRA FORMAZIONE
64	5 - LAUREA
22	6 - TITOLO ESTERO NON RICONOSCIUTO QUALIFICA
1	7 - TITOLO ESTERO NON RICONOSCIUTO DIPLOMA
52	N.P.

SERVIZIO FASCE DEBOLI

È un servizio rivolto a cittadini in condizioni di grave svantaggio sociale ed economico a rischio di permanente esclusione lavorativa e sociale.

Gestisce interventi volti a favorire l'inserimento in tirocini orientativi-formativi finalizzati all'occupazione e sostenuti da incentivo economico.

I progetti realizzati, che comprendono azioni di orientamento, formazione, tutoraggio e accompagnamento, hanno l'obiettivo di sostenere e rafforzare conoscenze, competenze e occupabilità dei soggetti coinvolti, assicurando loro anche risorse a sostegno del reddito.

L'attività di filtro delle persone da inserire nei progetti è governata direttamente con propri operatori, mentre le attività di orientamento e inserimento lavorativo sono svolte da agenzie affidatarie, prevalentemente individuate mediante bando pubblico di gara. La struttura garantisce il coordinamento, il controllo e il monitoraggio dei servizi da queste gestite.

Nel 2017 le persone ricevute dall'ufficio accoglienza sono state **410**.

I tirocini attivati nell'ambito di questo servizio attraverso il progetto denominato "*Occupiamoci di noi*" gestito da agenzie affidatarie hanno coinvolto n. 80 persone così suddivise:

Tavola 4.27 - Suddivisione al 31/12/2017 dei cittadini inseriti in progetti di tirocini dall'ufficio fasce deboli per genere

Numero Lavoratori	Sesso
36	F
44	M
80	TOT

Tavola 4.28 - Suddivisione al 31/12/2017 dei cittadini inseriti in progetti di tirocini dall'ufficio servizio fasce deboli per provenienza

Numero Lavoratori	Stranieri
123	NO
59	SI

Tavola 4.29 - Suddivisione al 31/12/2017 dei cittadini inseriti in progetti di tirocini dall'ufficio servizio fasce deboli per classe d'età

Numero Lavoratori	Classe d'età
11	15 - 24
41	25 - 34
50	35 - 44
63	45 - 54
17	55 - 64

Tavola 4.30 - Suddivisione al 31/12/2017 dei cittadini inseriti in progetti di tirocini dall'ufficio servizio fasce deboli per titolo di studio

Numero Lavoratori	Titolo Studio Più Alto (aggregato)
98	1 - FINO A LICENZA MEDIA
28	2 - FORMAZIONE/ISTRUZIONE PROFESSIONALE
37	3 - DIPLOMA
3	4 - DIPLOMA UNIVERSITARIO/ALTRA FORMAZIONE
12	5 - LAUREA
3	6 - TITOLO ESTERO NON RICONOSCIUTO QUALIFICA
1	7 - TITOLO ESTERO NON RICONOSCIUTO DIPLOMA

PROGETTO: RECIPROCA SOLIDARIETÀ E LAVORO ACCESSORIO

È un progetto realizzato dalla Città con il contributo della Fondazione Compagnia di San Paolo. Ha la duplice finalità di sostenere, con un'integrazione al reddito, i cittadini in situazione di disagio economico dipendente dalla crisi occupazionale e di offrire alla collettività ulteriori servizi.

Sono state finanziate attività finalizzate alla "cura della comunità", promosse esclusivamente da enti senza fini di lucro (Committenti).

I beneficiari dell'intervento (Prestatori di lavoro accessorio), cittadini torinesi maggiorenni con specifici requisiti previsti da un apposito bando annuale, sono stati inseriti nei progetti per svolgere attività di utilità sociale, compensate, fino alla loro abolizione, dai buoni voucher di lavoro accessorio (Decreto Legge 25 del 17 marzo 2017 convertito in Legge il 19 aprile 2017) e, successivamente, con strumenti alternativi di retribuzione (tirocini, prestazioni occasionali con ritenuta d'acconto).

L'iniziativa si è conclusa a fine 2017.

Tavola 4.31 - Suddivisione dei lavoratori che hanno preso parte al progetto per sesso, classi d'età e nazionalità - Dati al 31/12/2017

Numero Lavoratori	Sesso
46	F
76	M
122	TOT

Numero Lavoratori	Classe d'età
10	15 - 24
32	25 - 34
21	35 - 44
36	45 - 54
22	55 - 64
1	65 e oltre

Numero Lavoratori	Stranieri
85	NO
37	SI

Tavola 4.31 bis - Suddivisione dei lavoratori che hanno preso parte al progetto per titolo di studio - Dati al 31/12/2017

Numero Lavoratori	Titolo Studio Più Alto (aggregato)
12	0 – NESSUN TITOLO
48	1 - FINO A LICENZA MEDIA
9	2 - FORMAZIONE/ISTRUZIONE PROFESSIONALE
28	3 - DIPLOMA
1	4 - DIPLOMA UNIVERSITARIO/ALTRA FORMAZIONE
8	5 - LAUREA
16	6 - TITOLO ESTERO NON RICONOSCIUTO QUALIFICA

Tavola 4.32 - Suddivisione per tipologia degli enti o associazioni che hanno presentato un progetto di “Reciproca solidarietà e lavoro accessorio” - Dati al 31/12/2017

Tipologie beneficiari - committenti	
AGENZIA E COMITATO	5
ASS. SPORTIVA DILETTANTISTICA	10
ASSOCIAZIONE e ASSOCIAZIONE CULTURALE/VOLONTARIATO	97
ARCIDIOCESI - ENTE RELIGIOSO	7
CENTRO STUDI	2
FONDAZIONE	3
TOTALE	124

REGOLAMENTO COMUNALE N. 307
DELLE PROCEDURE CONTRATTUALI PER L'INSERIMENTO LAVORATIVO DI PERSONE
SVANTAGGIATE E DISABILI

Dal 1998 la Città di Torino, attraverso il Regolamento 307, ha uno strumento che permette di stipulare contratti di fornitura di beni o servizi con aziende che si impegnano ad assumere e mantenere impiegate persone svantaggiate e/o disabili.

Tavola 4.33 - Suddivisione al 31/12/2017 delle persone impiegate, anche solo per 1 giorno, tramite il “regolamento 307” suddivise per sesso, nazionalità, fascia d’età, residenza

SESSO			
Maschi	150		
Femmine	336		
TOTALE	486		
NAZIONALITA'			
		Femmine	Maschi
Stranieri	54	34	20
Italiani	432	302	130
TOTALE	486	336	150
ETA'			
Fino a 25	26		
Da 26 a 40	245		
Da 41 a 50	163		
Oltre 50	52		
TOTALE	486		
RESIDENZA			
TORINO	398		
Fuori TORINO	88		

GABINETTO DEL SINDACO

UFFICIO PATROCINI

Tavola 4.34 - Comunicazioni di Giunta - Anno 2017

Solo patrocinio	878
Solo servizi	71
Patrocinio con servizi	223
Patrocini non concessi / eventi annullati / richieste in ritardo	85
Patrocini in attesa parere - in Giunta nel 2018	60
Eventi con deliberazione	9
<i>Totale</i>	1.326

Tavola 4.35 - Comunicazioni di Giunta - Distribuzione mensile - Anno 2017

Gennaio	44
Febbraio	95
Marzo	139
Aprile	139
Maggio	123
Giugno	72
Luglio	75
Agosto	57
Settembre	136
Ottobre	147
Novembre	98
Dicembre	47
<hr/>	
Patrocini in Giunta nel 2017	1172
Patrocinio non concessi / eventi annullati / richieste in ritardo	85
Patrocinio in attesa parere – in Giunta nel 2018	60
Eventi con deliberazione	9
<i>Totale</i>	1.326

Tavola 4.36 - Comunicazioni di Giunta suddivise per ambito - Anno 2017

Ambientale	47
Culturale	556
Educativo	30
Formativo	50
Medico	63
Scientifico	27
Promozionale	71
Sociale	172
Sportivo	192
Istituzionale	18
Religioso	6
Patrocinio non concesso/ eventi con deliberazione	94
<i>Totale</i>	1.326

Tavola 4.37 Statistiche iscrizioni e cancellazioni nel Registro delle Associazioni della Città di Torino dati definitivi al 31/12/2017

	GEN		FEB		MAR		APR		MAG		GIU		LUG		AGO		SET		OTT		NOV		DIC		TOTALI anno 2017
	interne	- esterne	interne	- esterne	interne	- esterne	interne	- esterne	interne	- esterne	interne	- esterne	interne	- esterne	interne	- esterne	interne	- esterne	interne	- esterne	interne	- esterne	interne	- esterne	
Richiesta dati	interne	-	interne	3	interne	-	interne	1	interne	2	interne	1	interne	3	interne	3	interne	1	interne	4	interne	1	interne	-	19
	esterne	-	esterne	-	esterne	3	esterne	-	esterne	2	esterne	1	esterne	1	esterne	-	esterne	-	esterne	1	esterne	1	esterne	2	11
Provvedimenti deliberativi di iscrizione	1	-	-	-	1	-	-	-	-	-	1	-	-	-	-	-	1	-	-	-	-	-	-	-	4
Associazioni iscritte	52	-	-	-	62	-	-	-	-	-	70	-	-	-	-	-	116	-	-	-	-	-	-	-	300
Provvedimenti deliberativi di cancellazione	1	-	-	-	1	-	-	-	-	-	-	-	-	-	-	-	1	-	-	-	-	-	-	-	-
Associazioni cancellate	10	-	-	-	9	-	-	-	-	-	-	-	-	-	-	-	15	-	-	-	-	-	-	-	34
Provvedimenti deliberativi vari (di sostituzione, sistemazione situazioni doppia iscrizione, ecc.)	-	-	-	-	-	-	-	-	-	-	-	-	-	-	-	-	-	-	-	-	-	-	-	-	-
Variazioni - Varie	2	4	1	-	2	1	5	-	1	2	3	5	-	1	2	3	2	3	3	-	-	-	-	21	

AI 31/12/2017 - TOTALE ASSOCIAZIONI ISCRITTE N. 3.804